

Utiliser son cloud professionnel pour distribuer des ressources à ses élèves


1. Accéder au cloud académique

Ouvrez un navigateur et entrez l'adresse suivante : <https://gedrive.ac-guadeloupe.fr>

Dans la fenêtre d'identification **indiquez votre alias** (1^{ère} lettre du prénom suivie du nom, le tout en minuscule)

Et **entrez votre mot de passe académique** (votre NUMEN si vous ne l'avez pas modifié jusqu'à présent).

Cliquez sur **la flèche** pour accéder à votre espace personnel

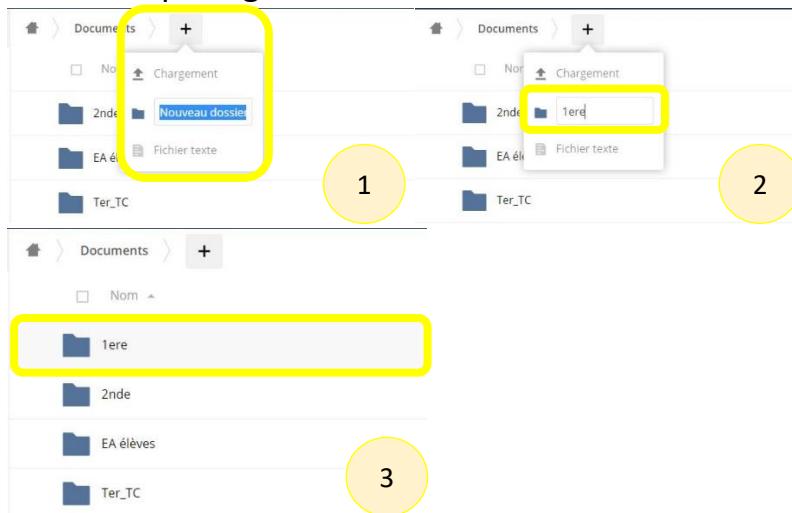


2. Déposer une ressource

Votre espace personnel ressemble globalement à n'importe quel Cloud (Google Drive, OneDrive, Drop box, etc.).



Il vaut mieux créer un dossier pour chacun des niveaux (2^{nde}, 1^{ère}, Ter) afin d'organiser efficacement vos fichiers. Une fois les dossiers (ou répertoires) des différents niveaux créés, ouvrez celui dans lequel vous souhaitez partager une ressource avec vos élèves.



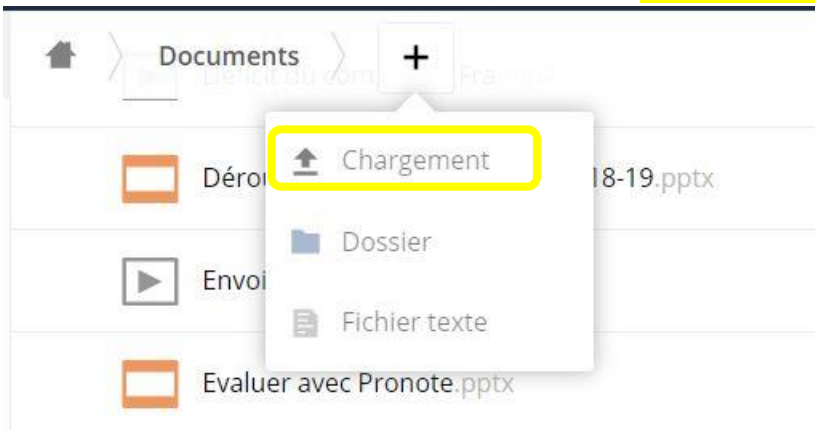
3. Partager la ressource avec un lien

Commencez par **téléverser la ressource**. Les formats supportés les plus courants sont : .docx (Word), .pdf, .xls (Excel), mp3 (fichier audio), mp4 (fichier vidéo), etc.

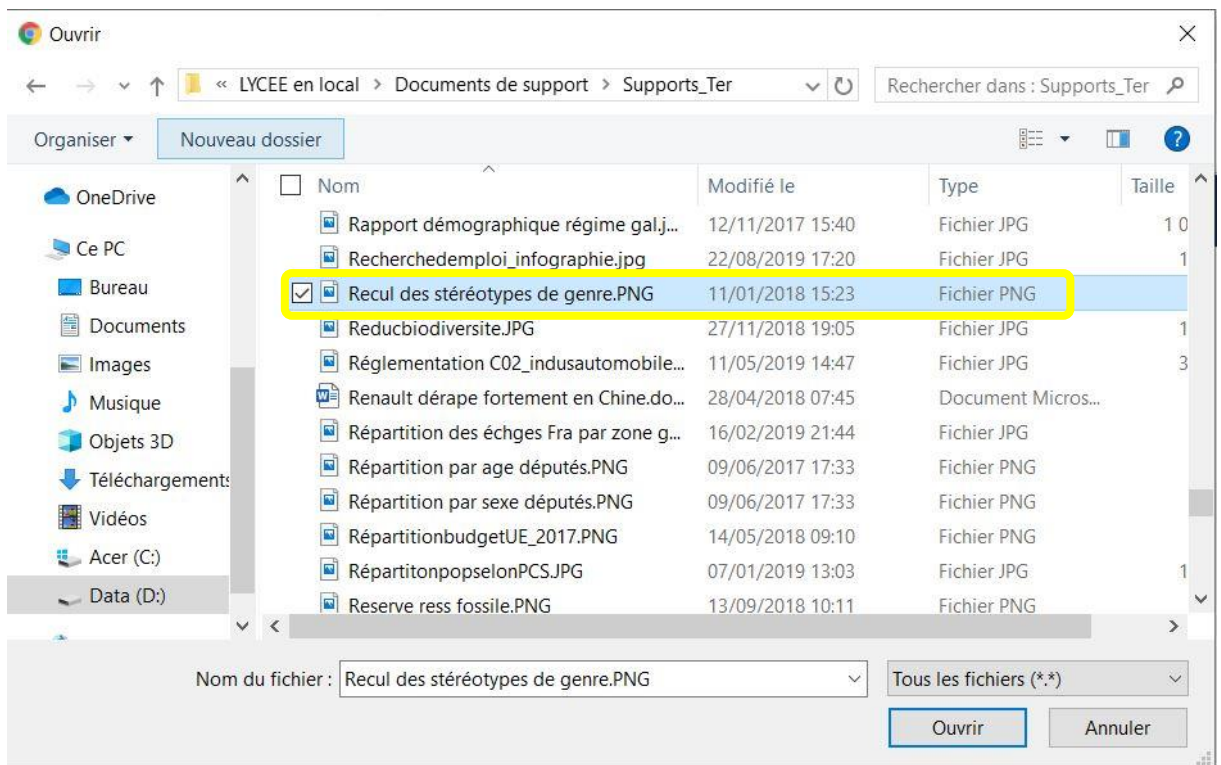
Cliquez sur le **+**



Puis dans le menu déroulant cliquez sur « **Chargement** »



Choisissez le fichier à téléverser



Votre fichier apparaît dans le dossier du Cloud



Il faut maintenant créer le lien de partage en cliquant sur l'icône de partage



Dans la fenêtre qui s'ouvre choisissez « Liens publics »



Recul des stéréotypes de genre.PNG [🔗](#)

★ 44 KB, il y a 2 ans

Étiquettes collaboratives

Activités Commentaires **Partage** Versions

Utilisateurs et groupes **Liens publics**

Il n'y a pour le moment aucun lien de partage. Vous pouvez en créer un

[Créer un lien public](#)

Quiconque dispose du lien a accès aux fichiers/dossiers

Dans la fenêtre suivante donnez un nom au lien et cliquez sur « **Partager** »

Créer le lien de partage : /Documents/1ere/Recul des stéréotypes de genre.PNG

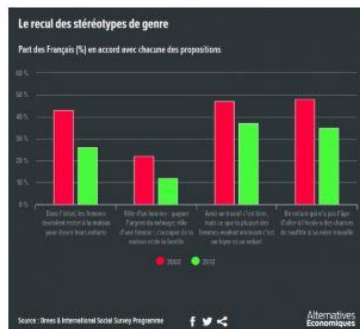
Nom du lien

Télécharger / Voir
Les bénéficiaires peuvent voir ou télécharger le contenu.

Mot de passe

Expiration

Une fois le lien créé, **copiez le lien de partage** en cliquant sur l'**icône de copie de lien** (il est stocké temporairement dans la presse papier)



Recul des stéréotypes de genre.PNG

★ 44 KB, il y a 2 ans

Étiquettes collaboratives

Activités Commentaires Partage Versions

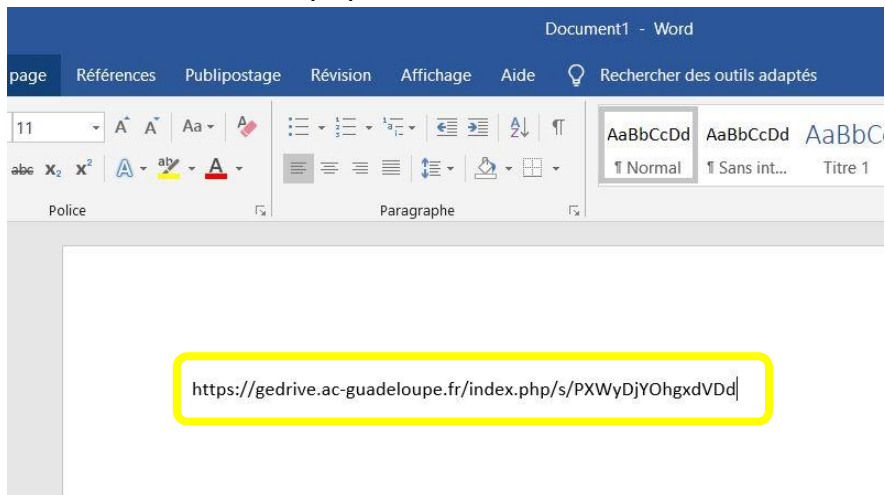
Utilisateurs et groupes Liens publics

Stéréotypes de genre



Quiconque dispose du lien a accès aux fichiers/dossiers

Vous pouvez ensuite **coller ce lien** dans un document vidéo projeté ou distribué au format papier



4. Raccourcir le lien et partager via un QR code

Parfois les liens sont trop longs et un partage par QR code peut faciliter leur diffusion. Il existe des applications qui raccourcissent les liens et génèrent un QR code.

Utilisez **un raccourcisseur d'url** (= adresse du lien) par exemple :

<https://monurl.ca/>

Collez le lien généré par le Cloud dans la case **« Url longue »**, cliquez sur **« Je ne suis pas un robot »** puis sur **« raccourcir »**.

A screenshot of the MonURL.ca website interface. The header is 'MonURL.ca'. Below it, the text reads 'Choisissez votre propre URL'. A paragraph explains the tool's purpose. A 'Nouveauté!' section mentions statistics. The main form has three input fields: 'URL longue : http://' (highlighted with a yellow box), 'URL désirée (optionnelle) : https://monurl.ca/' (with a small input box), and 'Titre (optionnel) :'. Below the fields is a 'Je ne suis pas un robot' checkbox with a CAPTCHA image (highlighted with a green box) and a 'Raccourcir' button (highlighted with a yellow box). At the bottom, it says 'Ce site est dédié à l'éducation.' and a disclaimer about inappropriate links.

Récupérez sur la page **le lien court** et le **QR code** en les copiant-collant successivement dans un document vidéo projeté en classe ou distribué au format papier

MonURL.ca

L'URL à été raccourcie

L'URL originale: <https://gedrive.ac-guadeloupe.fr/index.php/s/PXWyDjYOhgxdVDd>

L'URL raccourcie: <https://monurl.ca/8cov>

<https://gedrive.ac-guadeloupe.fr/index.php/s/PXWyDjYOhgxdVDd> ajouté à la base de données

Votre lien court

<https://monurl.ca/8cov>

Lien long: <https://gedrive.ac-guadelo>

Statistiques: <https://monurl.ca/8cov+>



Partage Rapide

bwnCloud <https://monurl.ca/8cov> 109

Partager avec [Twitter](#) [Facebook](#)

Exemple :

Le **lien court** vers le document : <https://monurl.ca/8cov>



Le QR code :

Remarque : Pour d'autres sites de raccourcisseurs d'url consulter la page : <https://www.tice-education.fr/index.php/tous-les-articles-er-ressources/articles-internet/407-raccourcir-ses-url>

Annexes :

Le guide d'utilisation de GeDrive : <https://gedrive.ac-guadeloupe.fr/index.php/s/lsOMe4tDsbGand7>

Lien raccourci vers le guide : <https://monurl.ca/8cox>



QR du guide :