

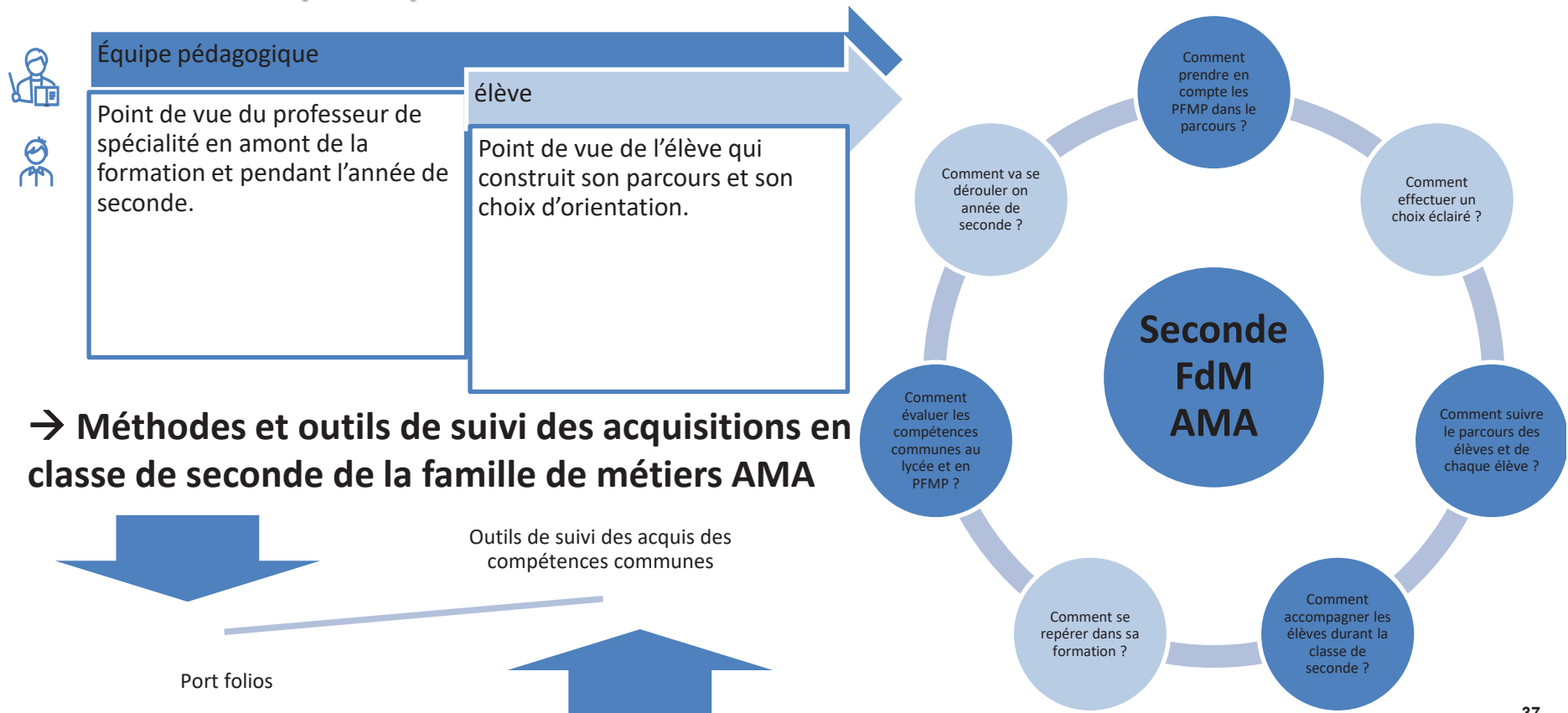
15H45-16H30 : Suivi des acquisitions en classe de seconde de la famille de métiers AMA

- ⊕ Évaluation des compétences communes
- ⊕ Périodes de formation en milieu professionnel
- ⊕ Suivi du parcours de l'élève en seconde famille de métiers AMA

Nadège ANDREU, Patrice RICHARD, IEN STI

Échanges avec les participants

La famille de métiers de l'agencement, de la menuiserie et de l'ameublement (AMA) se construit sur toute l'année de seconde.





Présentation du livret d'accompagnement de l'élève

Quels sont les objectifs du livret d'accompagnement ?

S'approprier le livret

Point de repère de l'année de formation en seconde FdM AMA :

- *Test de positionnement en français et mathématiques*
- *PFMP 1*
- *PFMP 2*
- *Orientation en fin de **seconde** famille de métiers*

TRANSFORMER LE LYCÉE PROFESSIONNEL
Former les talents aux métiers de demain

Portfolio de la formation

Livret d'accompagnement

Famille de métiers de l'agencement, de la menuiserie et de l'ameublement

Logo académie

Nom : _____
Prénom : _____
Classe : _____

POUR L'ÉCOLE DE LA CONFIANCE

TRANSFORMER LE LYCÉE PROFESSIONNEL
Former les talents aux métiers de demain

SE PRÉSENTER ET PRÉSENTER SON LYCÉE

Famille de métiers de l'agencement, de la menuiserie et de l'ameublement

POUR L'ÉCOLE DE LA CONFIANCE

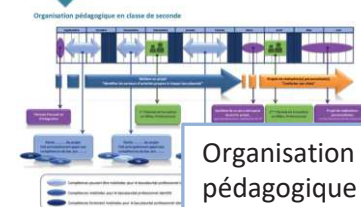
TRANSFORMER LE LYCÉE PROFESSIONNEL
Former les talents aux métiers de demain

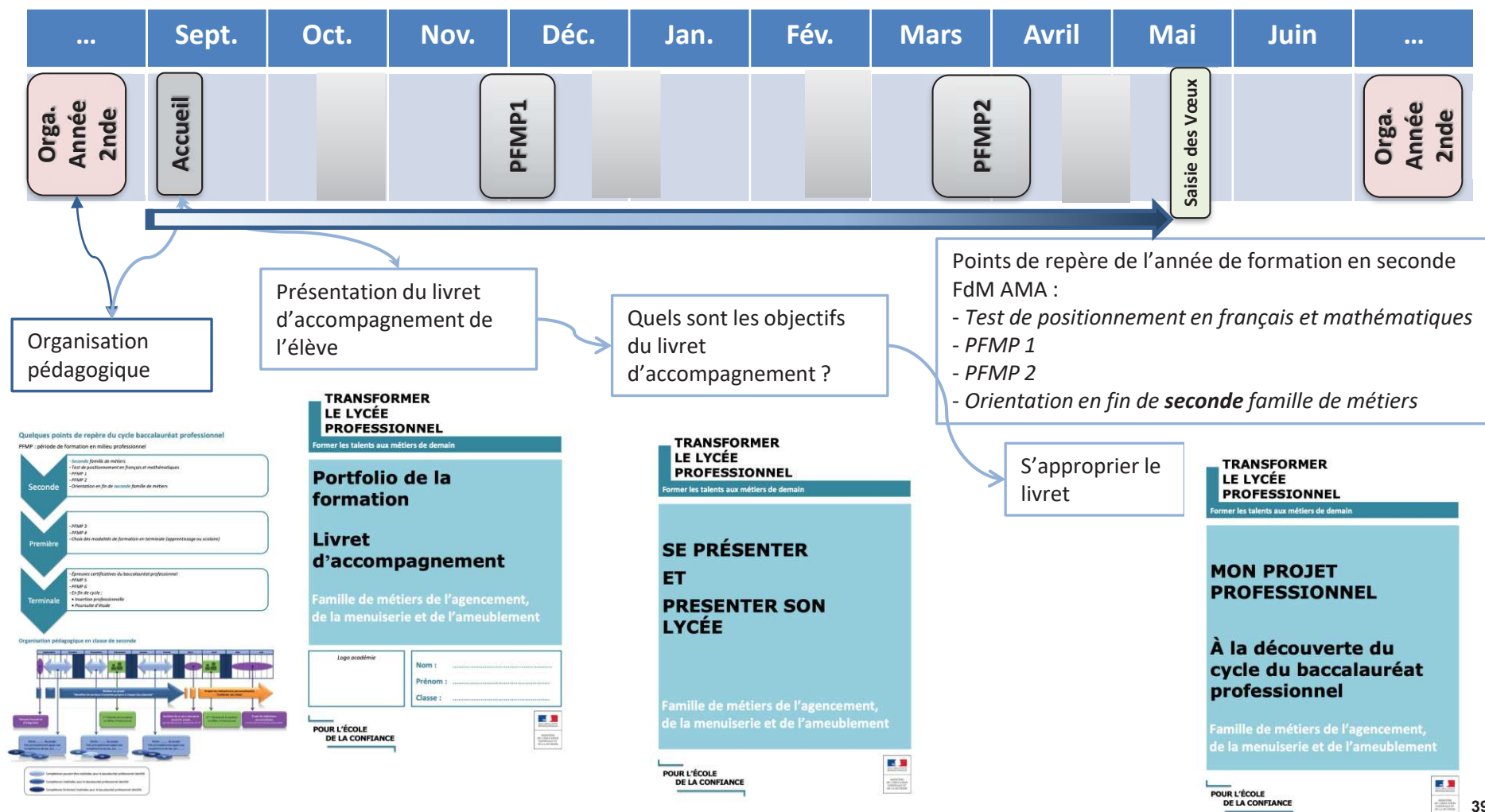
MON PROJET PROFESSIONNEL

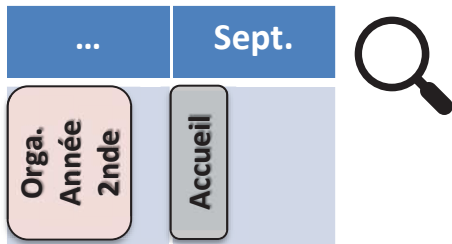
À la découverte du cycle du baccalauréat professionnel

Famille de métiers de l'agencement, de la menuiserie et de l'ameublement

POUR L'ÉCOLE DE LA CONFIANCE

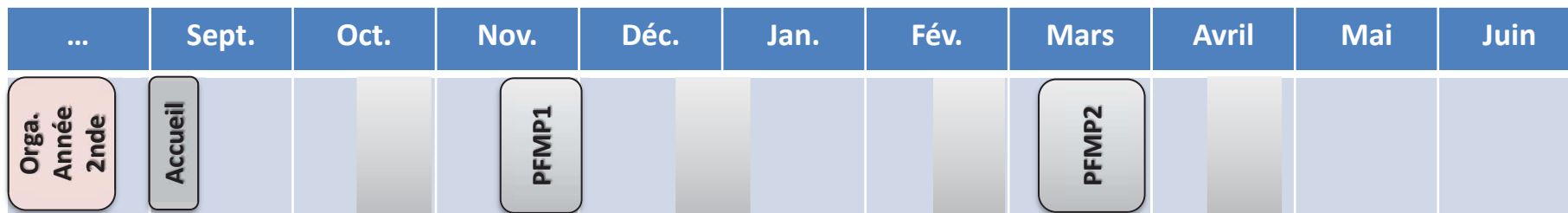






Organisation pédagogique





Découverte des diplômes de la FdM AMA

Information sur les diplômes de la famille de métiers de l'agencement, de la menuiserie et de l'ameublement

- Baccalauréat professionnel Étude et réalisation d'agencement (E.R.A.)
- Baccalauréat professionnel Technicien menuisier agencier (T.M.A.)
- Baccalauréat professionnel Technicien fabrication bois et matériaux associés (T.F.B.M.A.)

| | | |
|---------------|---|--|
| RCP E.R.A. | Qu'est-ce qu'un(e) technicien(ne) d'agencement en bureau d'étude ? | |
| | La poursuite d'étude : citer trois exemples de formation possible | |
| | Qu'est-ce qu'un(e) technicien menuisier agencier en atelier et sur chantier ? | |
| RCP T.M.A. | La poursuite d'étude : citer trois exemples de formation possible | |
| | Qu'est-ce qu'un(e) technicien(ne) de fabrication industrielle dans les domaines de l'ameublement et la menuiserie | |
| | | |

La classe seconde famille de métiers de l'agencement, de la menuiserie et de l'ameublement

L'organisation de la classe seconde famille de métiers me permettra d'acquies les premières compétences professionnelles utiles dans le secteur de l'étude d'agencement et de la fabrication sériele ou unitaire de mobilier et de menuiserie, d'affiner progressivement mon choix d'orientation.

La seconde famille de métiers de l'agencement, de la menuiserie et de l'ameublement regroupe trois diplômes

- Baccalauréat professionnel Étude et réalisation d'agencement (E.R.A.)
- Baccalauréat professionnel Technicien menuisier agencier (T.M.A.)
- Baccalauréat professionnel Technicien fabrication bois et matériaux associés (T.F.B.M.A.)

Dans mon établissement, il me sera possible d'acquies des compétences pratiques (gestes professionnels) et des connaissances technologiques relatives au :

| | | |
|--|--|---------------------------------|
| La 2 ^{de} famille de métiers dans mon lycée | | |
| Baccalauréat professionnel Étude et réalisation d'agencement (E.R.A.) | <input type="checkbox"/> Est présent <input type="checkbox"/> N'est pas présent | Il peut accueillir élèves |
| Baccalauréat professionnel Technicien menuisier agencier (T.M.A.) | <input type="checkbox"/> Est présent <input type="checkbox"/> N'est pas présent | Il peut accueillir élèves |
| Baccalauréat professionnel Technicien de fabrication bois et matériaux associés (T.F.B.M.A.) | <input type="checkbox"/> Est présent <input type="checkbox"/> N'est pas présent | Il peut accueillir élèves |

Comment découvrir les autres formations de la famille de métiers qui ne sont pas dispensées dans mon établissement ?

- ☐ Par des immersions dans d'autres établissements.
- ☐ Lors de mes périodes de formation en milieu professionnel (PFMP).
- ☐ À l'occasion du module de consolidation des acquis, de l'accompagnement personnalisé et de l'orientation.

Localisation des centres de formation pour les diplômes de la famille de métiers de l'agencement, de la menuiserie et de l'ameublement

| | |
|--|--|
| Insérer la carte de la région ou de l'académie | Baccalauréat professionnel Étude et réalisation d'agencement (E.R.A.) |
| | Baccalauréat professionnel Technicien menuisier agencier (T.M.A.) |
| | Baccalauréat professionnel Technicien de fabrication bois et matériaux associés (T.F.B.M.A.) |

- Objectifs des PFMP
 - Productions attendues,
 - Attitudes professionnelles à développer.
- L'élève dispose de ressources pour préparer les PFMP : avant, pendant et à la fin de chaque période.

TRANSFORMER LE LYCÉE PROFESSIONNEL

Former les talents aux métiers de demain

MON PROJET PROFESSIONNEL
À la découverte des périodes de formation en milieu professionnel

Famille de métiers de l'agencement, de la menuiserie et de l'ameublement

POUR L'ÉCOLE DE LA CONFIANCE

TRANSFORMER LE LYCÉE PROFESSIONNEL

Former les talents aux métiers de demain

MON PROJET PROFESSIONNEL

À la découverte des diplômes de la famille de métiers

Famille de métiers de l'agencement, de la menuiserie et de l'ameublement

POUR L'ÉCOLE DE LA CONFIANCE

L'élève recherche des informations sur les formations et métiers afin de préparer son parcours.



Bilan de compétences – 1^{er} PFMP

Compétences principalement travaillées

| Compétences | Compétences détaillées | Noter le score (de 1 à 5) |
|--|---|---------------------------|
| CC1. Interpréter le projet et évaluer la définition de l'ouvrage | CC1.1. Décoder et analyser les informations CC1.2. Identifier les principales caractéristiques techniques et architecturales d'un projet, d'un ou des ouvrages CC1.3. Analyser les contraintes techniques du projet, de réalisation d'un ou des ouvrages | |
| CC2. Préparer la fabrication et la mise en œuvre sur chantier | CC2.1. Justifier le choix d'un matériau, d'un produit, d'une liaison CC2.2. Traduire graphiquement une solution technique CC2.3. Réaliser un croquis, une fiche de plan CC2.4. Établir ou compléter un mode opératoire, un processus de réalisation (tableau de montage, etc.) | |
| CC3. Organiser et sécuriser son poste de travail et assurer la maintenance de 1 ^{er} niveau | CC3.1. Préparer, installer, maintenir en état CC3.2. Maintenir en état CC3.3. Maintenir en état | |
| CC4. Réaliser la fabrication d'un ouvrage | CC4.1. Effectuer le traçage CC4.2. Adapter ou modifier le tracé ou l'axe CC4.3. Installer, régler CC4.4. Réaliser les opérations numériques CC4.5. Réaliser les opérations | |
| CC5. Réaliser l'installation d'un ouvrage sur site | CC5.1. Vérifier la conformité CC5.2. Installer les ouvrages CC5.3. Réaliser les opérations des ouvrages | |
| CC6. Suivre le processus de réalisation et contrôler la qualité | CC6.1. Contrôler la qualité des opérations CC6.2. Effectuer les opérations de fabrication et de montage CC6.3. Renseigner des données | |
| CC7. Communiquer et rendre compte | CC7.1. Décrire une situation CC7.2. Rendre compte | |

Évaluation des attitudes professionnelles – 1^{er} PFMP

| N° | Attitudes professionnelles | Résultats attendus | À améliorer | Satisfaisant | Très satisfaisant |
|-----|----------------------------|--|-------------|--------------|-------------------|
| AP1 | Assiduité et Ponctualité | Assumer une présence régulière et à l'heure sur le lieu de travail | | | |
| AP2 | Hygiène et protection | Suivre les règles de sécurité pour soi et pour les autres. | | | |
| AP3 | Communication | Être à l'écoute des autres et savoir recevoir les informations et respecter des consignes. | | | |
| AP4 | Sens de l'organisation | Préparer son travail, chercher à faire le mieux possible dans le temps le plus court. | | | |
| AP5 | Autonomie | Se prendre en charge tout seul au travail en fonction de ses responsabilités | | | |
| AP6 | Initiative | Participer ou proposer une décision et proposer une tâche nouvelle pour faire avancer le travail | | | |
| AP7 | Esprit d'équipe | S'entendre avec les autres pour mieux travailler | | | |

Synthèse de l'évaluation des attitudes professionnelles

À renseigner par le tuteur

TRANSFORMER LE LYCÉE PROFESSIONNEL

Former les talents aux métiers de demain

MON BILAN DE COMPÉTENCES

Famille de métiers de l'agencement, de la menuiserie et de l'ameublement

POUR L'ÉCOLE DE LA CONFIANCE

Pour chaque période, l'élève accompagné de son tuteur repère les compétences communes travaillées. Le tuteur évalue les attitudes professionnelles de l'élève.

Mon bilan personnel

Lister quelques activités significatives pour justifier son ressenti

Ce que je sais faire

Ce qui m'a plu

Ce que je dois travailler

Observation générale du tuteur

À renseigner par le tuteur

Signature du tuteur

Mon bilan de cette 1^{ère} PFMP

Activités menées dans le cadre de la 1^{ère} PFMP

| | J'ai réussi | J'ai aimé |
|--|-------------|-----------|
| | | |
| | | |
| | | |
| | | |
| | | |
| | | |
| | | |

Bilan

Ce que j'ai fait

Ce qu'il me reste à faire

Mon bilan personnel

Mes points forts

Mes points à améliorer

Perspectives pour la prochaine PFMP



TRANSFORMER LE LYCÉE PROFESSIONNEL

Former les talents aux métiers de demain - Famille de métiers de l'agencement, de la menuiserie et de l'ameublement (Bac pro ERA - TMA - TFBMA)

Lycée Professionnel Famille de
métiers de l'agencement, de la
menuiserie et de l'ameublement

Numéro de fiche 1

Organisation prévisionnelle

Liste des élèves

<< < > >>

| Nom de l'élève | Pourcentage d'acquisition | 85% | 80% | 90% | 80% | 70% | - | - | - | - | - | - | - | 100% | - | - | - | - | - |
|-------------------|--|--------|--------|--------|--------|------------|-------|-------|-------|-------|-------|-------|-------|--------|-------|-------|-------|-------|-------|
| NOM1 | Validation de la compétence | Validé | Validé | Validé | Validé | Non validé | NE | NE | NE | NE | NE | NE | NE | Validé | NE | NE | NE | NE | NE |
| Prénom de l'élève | Intitulé du projet | CC1.1 | CC1.2 | CC1.3 | CC2.1 | CC2.2 | CC2.3 | CC2.4 | CC3.1 | CC3.2 | CC3.3 | CC4.1 | CC4.2 | CC4.3 | CC4.4 | CC4.5 | CC5.1 | CC5.2 | CC5.3 |
| Prénom 1 | PO-S1 Présentation du projet "chambre d'hôte", analyse de la demande client | 5 | 4 | 5 | | | | | | | | | | | | | | | |
| | PO-S2 Analyse, rédaction du cahier des charges (descriptif) et analyse fonctionnelle des mobiliers | 3 | | 4 | 5 | | | | | | | | | | | | | | |
| Groupe de l'élève | PO-S3 Exploitation des données d'une maquette numérique (habillage mural) | 5 | | | 4 | 3 | | | | | | | | | | | | | |
| A | PO-S4 Confection d'un planning général de réalisation du projet. | 4 | | | 3 | 4 | | | | | | | | | | | | | |
| | PFMP 1 Activités réalisées: prévoir la quantité de matériaux d'œuvre nécessaire, réaliser la fabrication d'un ouvrage, régler les outils et accessoires | | | | | | NN | | | | | | | 5 | | | | | NN |

Mon bilan personnel

Lister quelques activités significatives pour justifier son ressenti

Ce que je sais faire

Ce qui m'a plu

Ce que je dois travailler

Observation générale du tuteur

A renseigner par le tuteur

Signature du tuteur

Mon bilan de cette 1ère PFMP

| Activités réalisées dans le cadre de la 1 ^{ère} PFMP | J'ai réussi | J'ai aimé |
|---|-------------|-----------|
| | - | - |
| | - | - |
| | - | - |
| | - | - |
| | - | - |
| | - | - |
| | - | - |

Bilan

Ce que j'ai fait


Ce qu'il me reste à faire

Mon bilan personnel

Mes points forts

Mes points à améliorer

Perspectives pour la prochaine PFMP



**TRANSFORMER
LE LYCÉE
PROFESSIONNEL**
Former les talents aux métiers de demain

**MON BILAN
ANNUEL**

Famille de métiers de l'agencement,
de la menuiserie et de l'ameublement

**POUR L'ÉCOLE
DE LA CONFIANCE**

Mon bilan personnel

| Ce que j'aime | Ce que je n'aime pas |
|---------------|----------------------|
| | |

| Mes points forts | Mes points à améliorer |
|------------------|------------------------|
| | |

Mon choix d'orientation en première

Après cette année de formation et les périodes de formation en milieu professionnel, j'envisage de préparer le diplôme :

| | |
|--|--|
| Baccalauréat professionnel Étude et réalisation d'agencement (E.R.A.) | |
| Baccalauréat professionnel Technicien menuisier agenceur (T.M.A.) | |
| Baccalauréat professionnel Technicien de fabrication bois et matériaux associés (T.F.B.M.A.) | |

Cocher la case correspondante

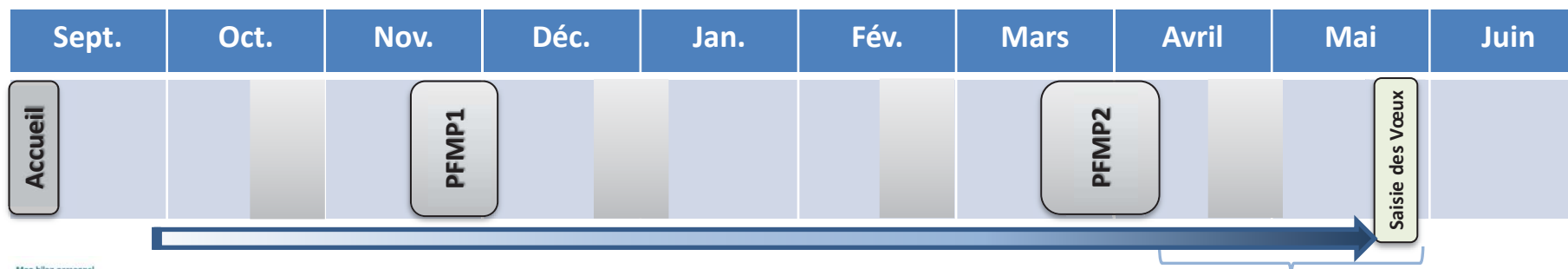
L'élève effectue son bilan annuel et formule son vœu de spécialité pour la classe de première bac pro.

Mon choix d'orientation en première

Après cette année de formation et les périodes de formation en milieu professionnel, j'envisage de préparer le diplôme :

| | |
|--|--|
| Baccalauréat professionnel Étude et réalisation d'agencement (E.R.A.) | |
| Baccalauréat professionnel Technicien menuisier agenceur (T.M.A.) | |
| Baccalauréat professionnel Technicien de fabrication bois et matériaux associés (T.F.B.M.A.) | |

Cocher la case correspondante



Mon bilan personnel

| Ce que j'aime | Ce que je n'aime pas |
|------------------|------------------------|
| | |
| Mes points forts | Mes points à améliorer |
| | |

Mon choix d'orientation en première

Après cette année de formation et les périodes de formation en milieu professionnel, j'envisage de préparer le diplôme :

| | |
|--|--|
| Baccalauréat professionnel Étude et réalisation d'agencement (E.R.A.) | |
| Baccalauréat professionnel Technicien menuisier agenceur (T.M.A.) | |
| Baccalauréat professionnel Technicien de fabrication bois et matériaux associés (T.F.B.M.A.) | |

Cocher la case correspondante

Mon choix d'orientation en première

Après cette année de formation et les périodes de formation en milieu professionnel, j'envisage de préparer le diplôme :

| | |
|--|--|
| Baccalauréat professionnel Étude et réalisation d'agencement (E.R.A.) | |
| Baccalauréat professionnel Technicien menuisier agenceur (T.M.A.) | |
| Baccalauréat professionnel Technicien de fabrication bois et matériaux associés (T.F.B.M.A.) | |

Cocher la case correspondante

Le professeur effectue le bilan annuel et accompagne l'élève dans son choix.

| | | |
|---|-----|-------|
| Pourcentage d'acquisition des compétences métiers | 25% | ERA |
| | 19% | TMA |
| | 24% | TFBMA |

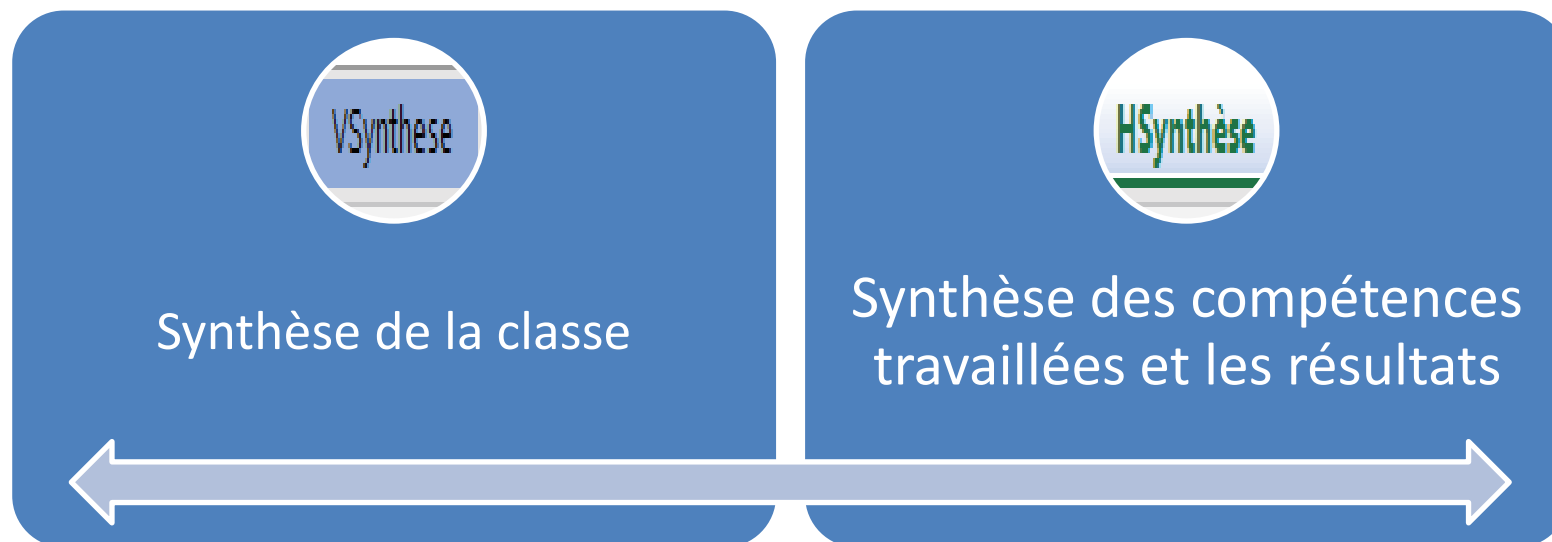
| | | |
|--|-----|-------|
| Pourcentage des compétences métiers mobilisées | 30% | ERA |
| | 23% | TMA |
| | 28% | TFBMA |

| | | |
|----------------------------------|-----|-------|
| Ratio Acquisition / Mobilisation | 82% | ERA |
| | 83% | TMA |
| | 88% | TFBMA |

| | |
|------|------------------------|
| Juin | ... |
| | Orga. Année 2nde |



Organisation pédagogique



Le livret d'accompagnement

- Simple et compréhensible pour l'élève,
- Un outil réflexif,
- Un outil d'auto-évaluation.

L'outil de suivi des acquis de compétences

- Un tableau de bord pour piloter la formation des élèves et de chaque élève.



TRANSFORMER LE LYCÉE PROFESSIONNEL
Former les talents aux métiers de demain

Portfolio de la formation
Livret d'accompagnement
Famille de métiers de l'agencement, de la menuiserie et de l'ameublement

Large assiette

Nom : _____
Prénom : _____
Classe : _____

POUR L'ÉCOLE DE LA CONFIANCE

TRANSFORMER LE LYCÉE PROFESSIONNEL
Former les talents aux métiers de demain
Famille des métiers du bois (Bac pro ERA - TMA - TBMMA)

Liste des intervenants et des membres de l'équipe pédagogique

Sommaire :

- Préambule
- Liste des élèves
- Organisation pédagogique
- Synthèse Lecture
- Synthèse Lecture
- Synthèse Lecture

Ces liens vous donnent un accès direct aux différentes rubriques et fiches.

TRANSFORMER LE LYCÉE PROFESSIONNEL
Former les talents aux métiers de demain
Famille des métiers du bois (Bac pro ERA - TMA - TBMMA)

Tableau de bord pour piloter la formation des élèves et de chaque élève.


| | |
|------------------------|---------|
| ... | Sept. |
| Orga. Année 2nde | Accueil |



Organisation pédagogique

TRANSFORMER LE LYCÉE PROFESSIONNEL

Former les talents aux métiers de demain
Famille de métiers de l'agencement, de la menuiserie et de l'ameublement
(Bac pro ERA - TMA - TFBMA)



**MINISTÈRE
DE L'ÉDUCATION
NATIONALE
ET DE LA JEUNESSE**
*Liberté
Égalité
Fraternité*

Liste des intervenants et des membres de l'équipe pédagogique :

| | |
|--------------------------------|--|
| Génie Industriel Bois | Professeur 1 Professeur 2 Professeur 3 |
| Construction | Professeur 1 |
| Prévention Santé Environnement | Professeur 1 |
| Entreprise | Tuteur 1 Tuteur 2 |

Sommaire :

Préambule

Liste des élèves

Organisation prévisionnelle

Synthèse Lecture Horizontale

Synthèse Lecture Verticale

Renseignez la liste des intervenants et des membres de l'équipe pédagogique

« ▶
Préambule
Accueil
Liste des élèves
Correspondances
Orga. Prévisionnelle
1

...

Sept.

Orga.
Année
2nde

Accueil



Organisation pédagogique

| TRANSFORMER LE LYCÉE PROFESSIONNEL | | | | | | MINISTÈRE DE L'ÉDUCATION NATIONALE DIRECTION GÉNÉRALE DE LA JEUNESSE Fédération Française de la Menuiserie | |
|---|---------------------------|------------------|--|---------------------|---|---|------------------|
| Former les talents aux métiers de demain - Famille de métiers de l'agencement, de la menuiserie et de l'aménagement (Bac pro ERA - TMA - TRMA) | | | | | | | |
| Lycée Professionnel Famille de métiers de l'agencement, de la menuiserie et de l'aménagement | | | | | | Accueil | Liste des élèves |
| Date | Intitulé du projet | N° | Phases | n° | Ref. | Intitulé des séquences | |
| AMÉNAGEMENT D'UNE CHAMBRE | P0 | | Etude du projet d'aménagement | 1 | P0-S1 | Présentation du projet "chambre d'hôte", analyse de la demande client | CC1.1 |
| | AMÉNAGEMENT D'UNE CHAMBRE | P0 | Etude du projet d'aménagement | 2 | P0-S2 | Analyse, rédaction du cahier des charges (descriptif) et analyse fonctionnelle des mobiliers | CC1.2 |
| | | P0 | Etude du projet d'aménagement | 3 | P0-S3 | Exploitation des données d'une maquette numérique (habillage mural) | CC1.3 |
| | | P0 | Etude du projet d'aménagement | 4 | P0-S4 | Confection d'un planning général de réalisation du projet | CC2.1 |
| Entreprise XXX | PPMP | | Mémoires | 1 | PPMP 1 | | CC2.2 |
| AMÉNAGEMENT D'UNE CHAMBRE | P1 | | Mise en œuvre de l'habillage mural | 1 | PT-S1 | Préparation de la mise en œuvre : choix des moyens de fixation, mode opératoire de mise en œuvre (contrôle et pose), quantitatifs des matériaux | CC2.3 |
| | AMÉNAGEMENT D'UNE CHAMBRE | P1 | Mise en œuvre de l'habillage mural | 2 | PT-S2 | Contrôle de la conformité des supports : réception de l'ouvrage | CC2.4 |
| AMÉNAGEMENT D'UNE CHAMBRE | | P1 | Mise en œuvre de l'habillage mural | 3 | PT-S3 | Réalisation de l'habillage mural : préparation et pose des matériaux | CC3.1 |
| AMÉNAGEMENT D'UNE CHAMBRE | P2 | | Fabrication réelle d'une table d'appoint | 1 | P2-S1 | Préparation de la fabrication réelle, établissement de documents de fabrication | CC3.2 |
| Préambule | Accueil | Liste des élèves | Correspondances | Orga Prévisionnelle | 1 2 3 4 5 6 7 8 9 10 11 12 13 ... + ... - | | CC3.3 |
| | | | | | | | CC3.4 |
| | | | | | | | CC4.1 |
| | | | | | | | CC4.2 |
| | | | | | | | CC4.3 |
| | | | | | | | CC4.4 |
| | | | | | | | CC4.5 |
| | | | | | | | CC5.1 |
| | | | | | | | CC5.2 |
| | | | | | | | CC5.3 |
| | | | | | | | CC6.1 |
| | | | | | | | CC6.2 |
| | | | | | | | CC6.3 |
| | | | | | | | CC7.1 |
| | | | | | | | CC7.2 |

Fil conducteur de la présentation

Mardi 11 mai 2021, après-midi

- 14H00-14H15 :** Introduction de l'Inspection générale
- 14H15-14H45 :** Pourquoi une famille de métiers de l'agencement, de la menuiserie et de l'ameublement, quels objectifs ?
- 14H45-15H45 :** Comment mettre en œuvre une classe de seconde de la famille de métiers AMA ?
- 15H45-16H30 :** Suivi des acquisitions en classe de seconde de la famille de métiers AMA

Mardi 25 mai 2021, après-midi

- 14H00-15H00 :** Les outils de la famille de métiers AMA et les usages du numérique
- 15H00-16H00 :** Présentation du parcours M@gistère de la famille de métiers AMA, quelles intentions à travers ce parcours ?
- 16H00-17H00 :** Conclusions et perspectives