



Beneylu
School

Présentation pour la réunion parents

Sandrine BENJAMIN CPPEN Pôle BTS

À quoi sert Beneylu School à l'école ?

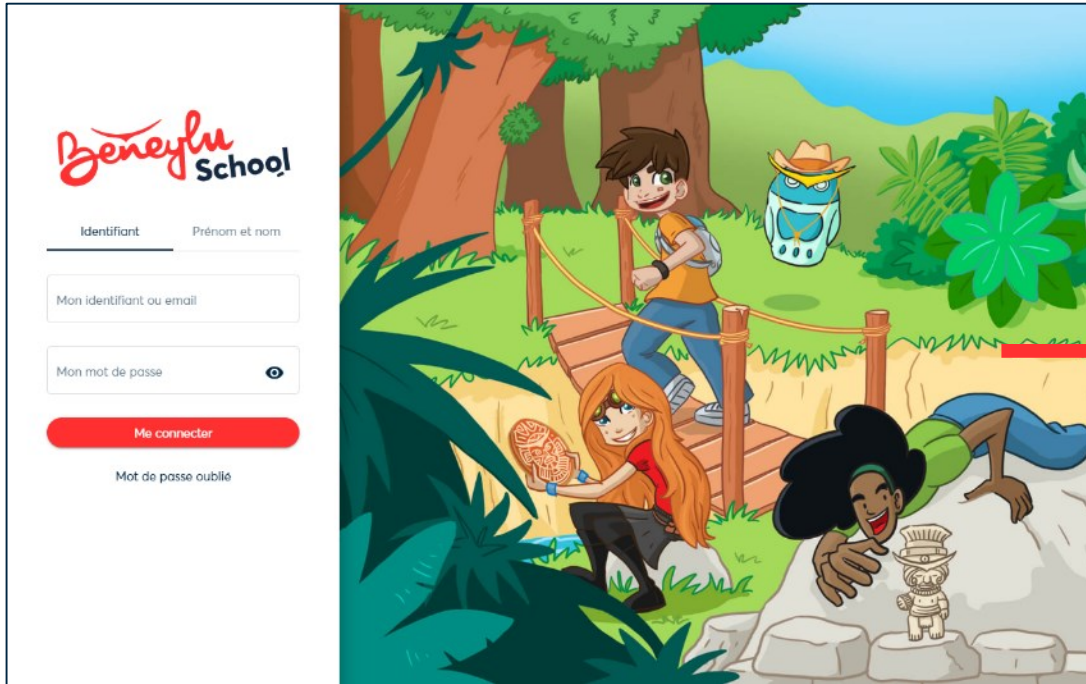
« Beneylu School nous permet de **tisser des liens**. Les parents suivent la scolarité de leurs enfants, visualisent des photos, des vidéos, écoutent des chansons, consultent le blog de la classe.

Cela fait trois ans que je l'utilise et je peux vous dire que ce site a changé la vie de l'école ainsi que celle des élèves et des parents ! »

*Christiana,
Directrice d'école maternelle à Gourbeyre (971)*



La plateforme pour les écoles primaires



Un accès complètement sécurisé

pour les professeurs, les élèves et leurs parents.

- ✓ Un compte avec un mot de passe chacun
- ✓ Hébergé en France et conforme au RGPD*



Une vraie classe numérique

imaginée pour le primaire.

- ✓ Intuitive pour les enfants
- ✓ Modérée par le professeur

Les espaces de travail



L'espace classe

- ✓ Administré par le professeur
- ✓ Applications dédiées à la classe



L'espace école

- ✓ Administré par le « référent ENT » de l'école
- ✓ Applications dédiées à l'école



Hébergement en France

À Roubaix par OVH, leader européen

- ✓ Plateforme SaaS fournie en France par OVH
- ✓ Sauvegardes quotidiennes sur site externe



PÔLE NATIONAL DE COMPÉTENCE EN SÉCURITÉ DES SYSTÈMES D'INFORMATION



Synthèse audit de sécurité ENT 1^{er} degré Académie de Montpellier

Audit RGS

Conduit indépendamment par l'Ac Montpellier

- ✓ Beneylu School est conforme au SDET
- ✓ Beneylu School est conforme au RGS



Un navigateur internet

Moderne et à jour pour la sécurité

- ✓ Aucun logiciel à installer
- ✓ Fonctionne à l'école, à la maison, en sortie

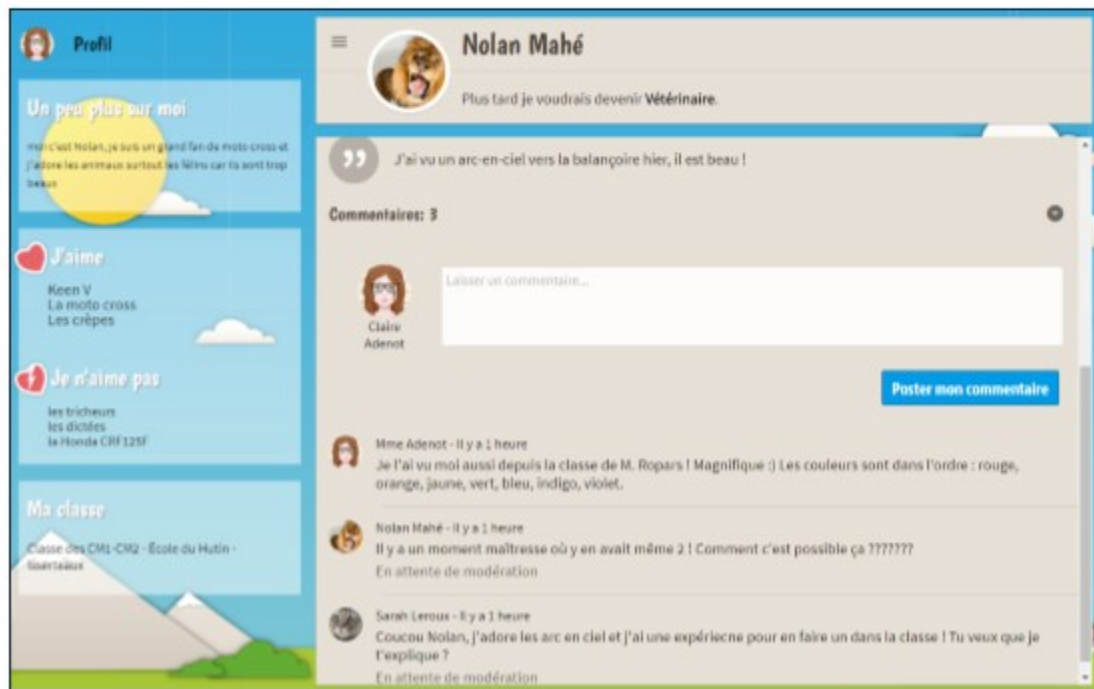


Un terminal connecté

Ordinateur, TBI, tablette ou smartphone

- ✓ Débit : si YouTube fonctionne, Beneylu fonctionne
- ✓ Ordinateur, tablette, smartphone ... tout marche !

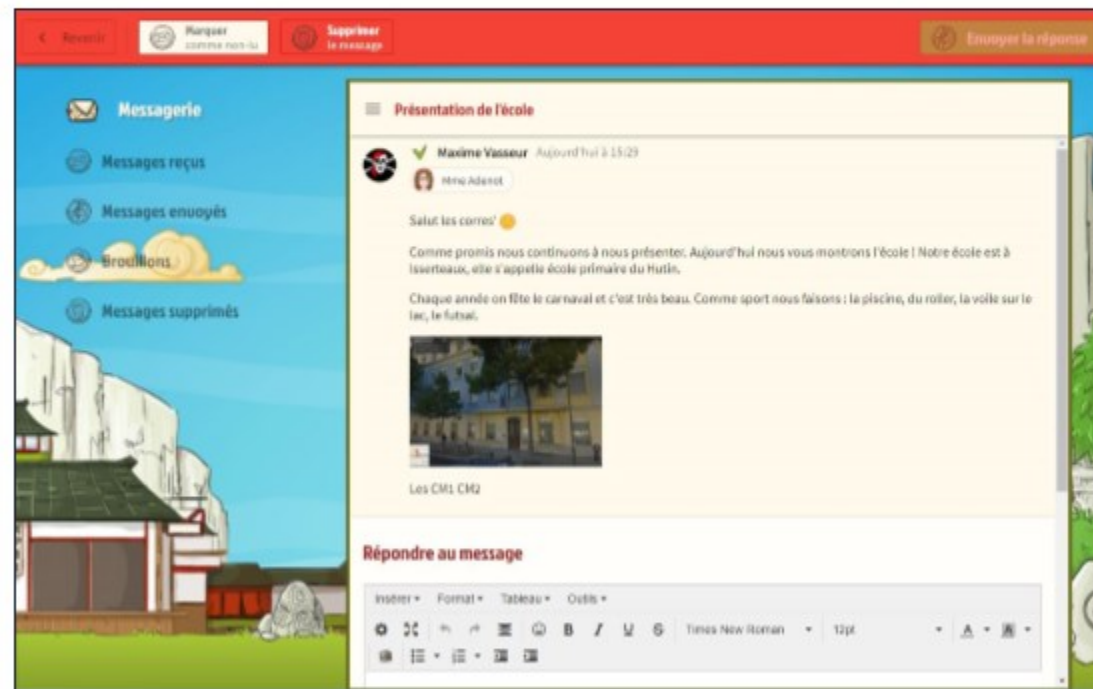
La première identité numérique des élèves



Le profil

Mini réseau social sécurisé de la classe

- ✓ Interne à la classe / l'école
- ✓ Idéal pour s'initier à internet en conduite accompagnée



La messagerie

100% sécurisée

- ✓ Modération par le professeur
- ✓ Correspondance avec des classes partenaires



Le cahier de textes

En version numérique

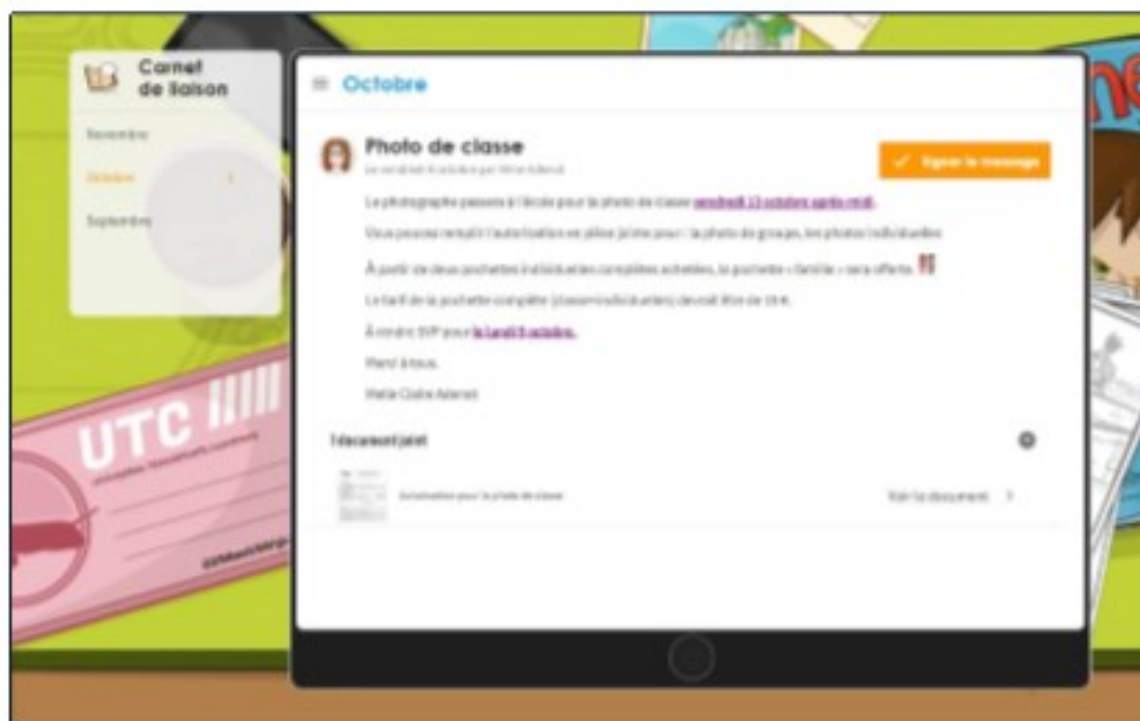
- ✓ Pour chaque élève et pour les groupes
- ✓ Les leçons en classe et à la maison



L'agenda

Souhaite même les anniversaires !

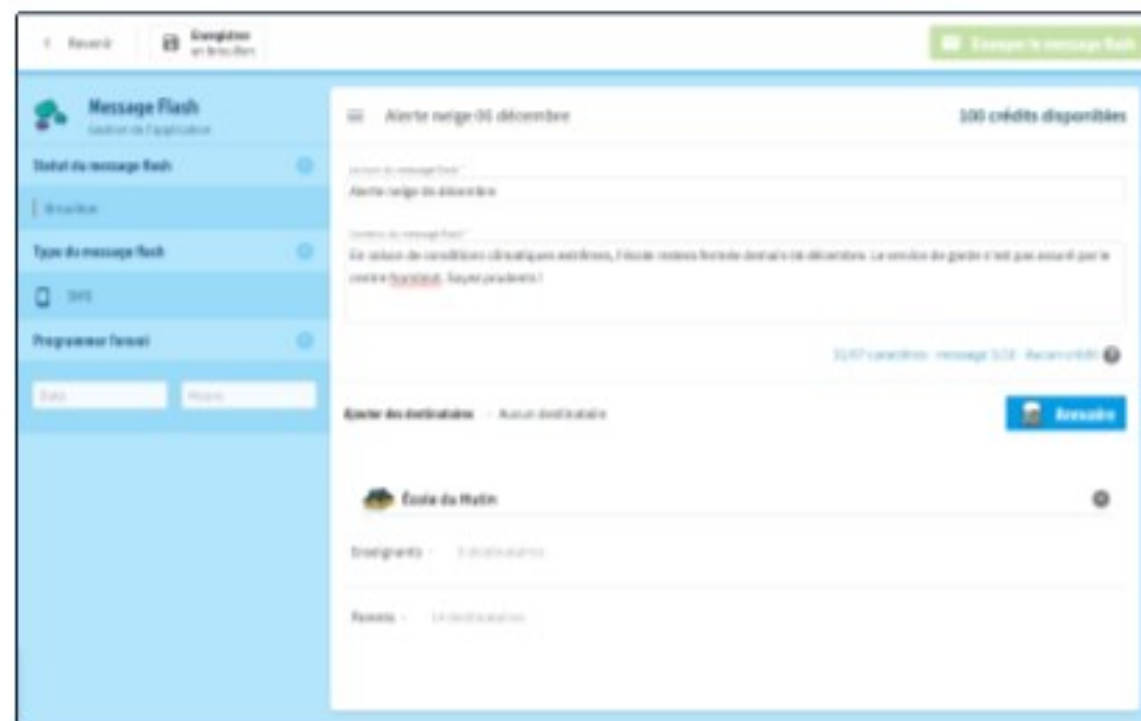
- ✓ Organisation de la vie de la classe
- ✓ Agenda partagé pour l'école



Le carnet de liaison

En version numérique

- ✓ Signatures en ligne
- ✓ Notifications pour les parents



Les messages flashes

Communication commune-école-famille

- ✓ Communications urgentes : email et SMS
- ✓ Téléchargement des documents

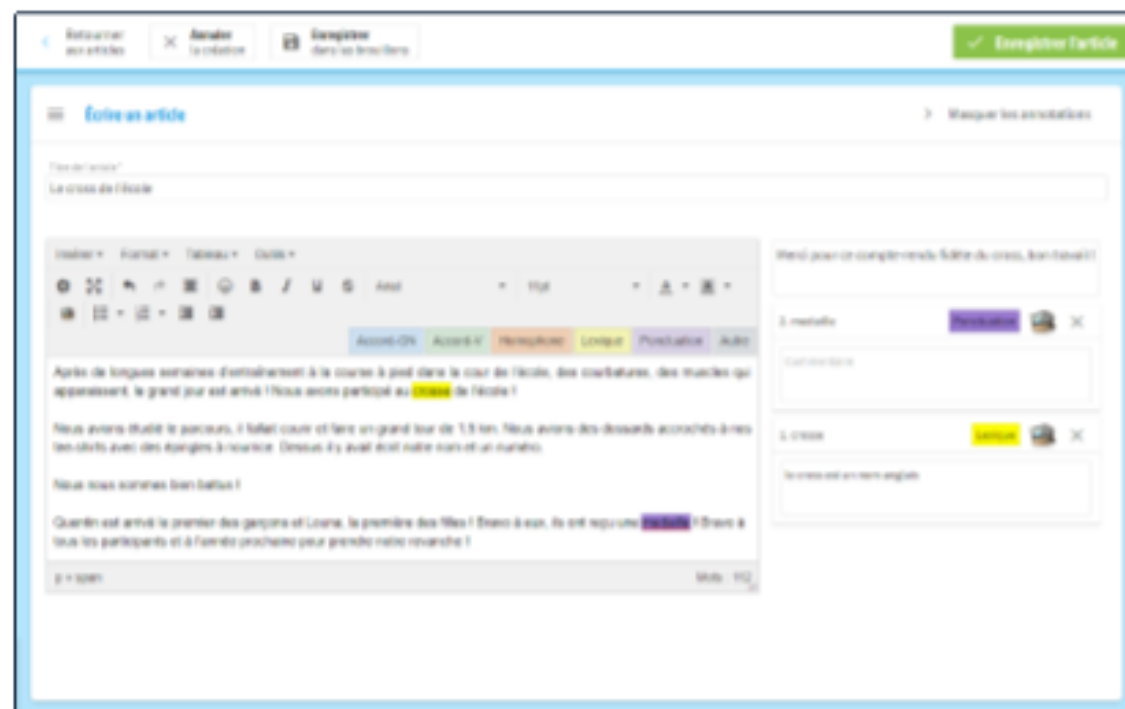
La production d'écrits



Le blog

Modéré par le professeur

- ✓ Production d'écrits dans la classe
- ✓ Système de commentaires & modération



L'interface de correction

Avec des référentiels colorés

- ✓ Amélioration nette des écrits
- ✓ Gain de temps extraordinaire pour le professeur

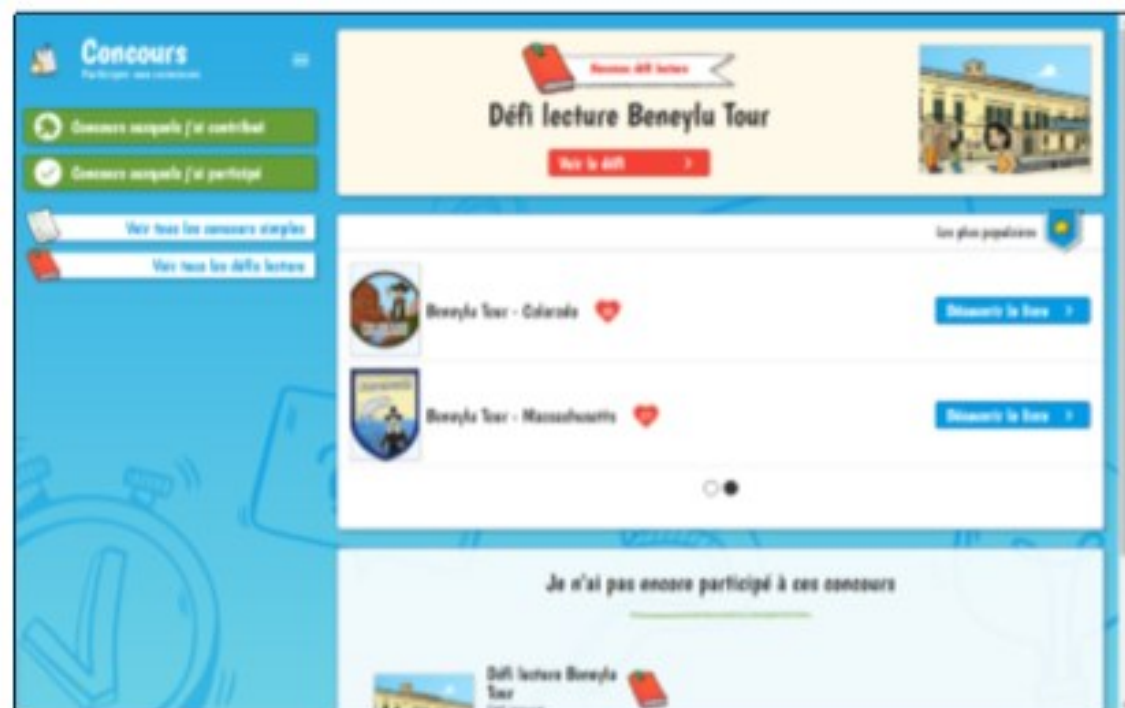
Le travail collaboratif



L'atelier

Création de documents multimédia

- ✓ Choix de mises en page automatiques
- ✓ Travail à plusieurs sur le document

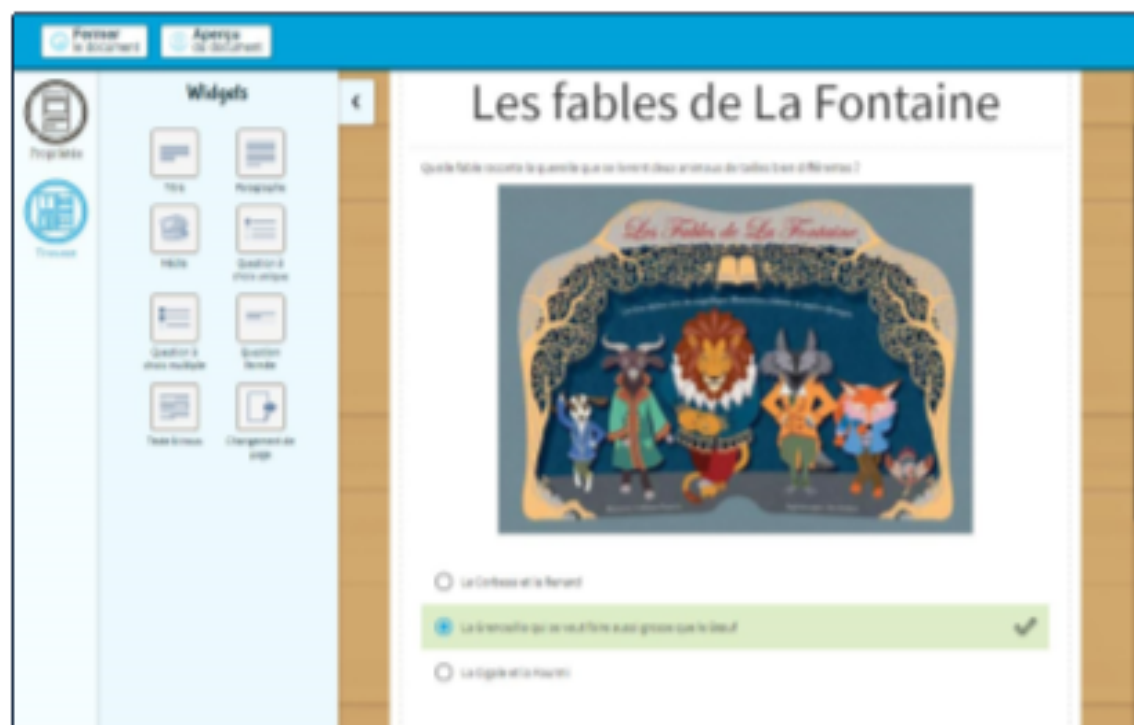


Les concours scolaires

Dans la classe, l'école, le département, ...

- ✓ Conduite de défis maths et de rallyes lecture
- ✓ De une jusqu'à plein de classes participantes

L'évaluation



L'exerciceur interactif

Intégré à l'application « atelier »

- ✓ Dépôt de questions en glisser-déposer
- ✓ Autocorrectif

The screenshot shows the "Livret Scolaire" (LSU) interface for Sarah Lenoir. It displays a table with columns for "Domaines d'enseignement", "Principaux éléments du programme travaillé durant le période", "Acquisitions, progrès et difficultés observés", and "Réalisation Objectifs d'apprentissage". The table lists various subjects like "Langage oral", "Langage écrit", "Lectures et compréhension de l'écrit", "Écriture", "Étude de la langue (grammaire, orthographe, lexique)", "Mathématiques", "Histoire et culture", and "Espace et géométrie". The table also includes checkboxes for "Compétences", "Savoirs", "Savoir-faire", and "Savoir-être". The table is titled "Tableau du Livret de Sarah Lenoir".

Domaines d'enseignement	Principaux éléments du programme travaillé durant le période	Acquisitions, progrès et difficultés observés	Réalisation Objectifs d'apprentissage
			Savoirs Savoir-faire Savoir-être
Langage oral	Participer à des échanges dans des situations diversifiées Parler en prenant en compte son auditoire	Sarah a produit un travail satisfaisant en français et a été bien accueillie par ses camarades.	X
Langage écrit	Comprendre un texte littéraire et l'interpréter Lire avec fluidité		X
Lectures et compréhension de l'écrit	Écrire avec un plaisir, rapidement et efficacement		X
Écriture	Acquiescer la structure, le sens et l'orthographe des mots		X
Étude de la langue (grammaire, orthographe, lexique)	Calculer avec des nombres entiers et des nombres décimaux Résoudre des problèmes en utilisant des fractions simples, les nombres décimaux et le calcul		X
Mathématiques	Utiliser la lecture, les unités, les instruments de mesure spécifiques de ces grandeurs Résoudre des problèmes impliquant des grandeurs		X
Histoire et culture			X
Espace et géométrie			X

Le livret scolaire unique (LSU)

Suivre les acquis scolaires de votre enfant

- ✓ Compatible avec le LSU du ministère
- ✓ Acquis scolaires de votre enfant



Le moteur de recherche

100% sécurisé

- ✓ Vraie recherche Google, sans pub
- ✓ Restreint à la liste blanche de l'enseignant



Le GPS

Intégré directement dans Beneylu School

- ✓ Google Earth, Maps et Streetview
- ✓ Listes de lieux cliquables

Les animations



Le journal

Publié 320 jours par an !

- ✓ Chaque jour un thème et une super infographie
- ✓ Les incontournables : la blague et la devinette



Les mini-jeux

Jouer, lire, coopérer et apprendre

- ✓ Disponibles en classe et à la maison
- ✓ Activés par le professeur

Le paramétrage de votre compte parent



La charte

À signer à la 1^{ère} connexion

- ✓ 100 % sécurisé
- ✓ Compte personnel ou pour les 2 parents



Le mot de passe

À conserver à l'abri des regards

- ✓ Personnalisation du profil
- ✓ Téléchargement de la charte

La première connexion sur Beneylu School



Fiche de connexion
Parents de Emma Morier

Identifiant : **emmam9636PAR**

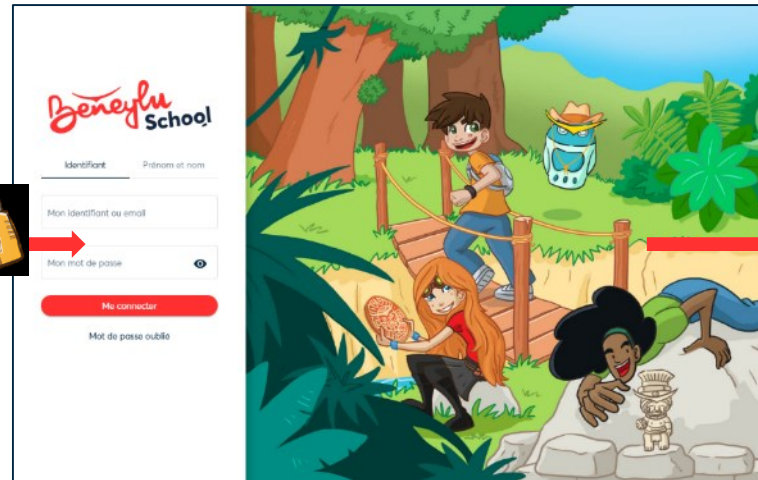
Mot de passe : **polava147**

Ce mot de passe est confidentiel, vous ne devez pas le communiquer.

<https://beneylu.com/ent>

Étape 1

Le professeur vous distribue une fiche de connexion avec votre identifiant et un **mot de passe temporaire**.



Beneylu School

Identifiant Prénom et nom

Mon identifiant ou email

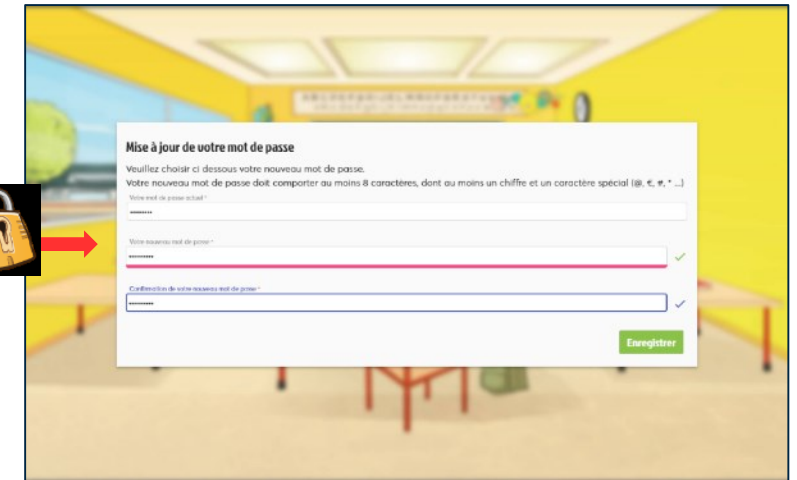
Mon mot de passe

Me connecter

Mot de passe oublié

Étape 2

Connectez-vous sur Beneylu School avec votre fiche de connexion :
<https://971.beneylu.com/ent/>



Mise à jour de votre mot de passe

Veillez choisir ci dessous votre nouveau mot de passe.
Votre nouveau mot de passe doit comporter au moins 8 caractères, dont au moins un chiffre et un caractère spécial (@, €, %, *, ...)

Votre mot de passe actuel :

Votre nouveau mot de passe :

Confirmation de votre nouveau mot de passe :

Enregistrer

Étape 3

À votre première connexion, vous choisissez **votre mot de passe définitif**. Notez-le sur votre fiche de connexion !

Le paramétrage de votre compte parent



Personnalisation de votre compte Beneylu School

Pour mieux vous connaître, veuillez saisir votre nom et prénom.

☒ Monsieur ☐ Madame

Laurent Morier

Ne ratez plus rien de l'activité de votre enfant sur Beneylu School en recevant une alerte directement sur votre adresse e-mail. Vous pourrez suivre au quotidien toute l'actualité de sa classe.

laurent.morier@mail.com

Cochez les notifications que vous souhaitez recevoir

<input checked="" type="checkbox"/> Blog	<input checked="" type="checkbox"/> Classe
<input type="checkbox"/> Profil	<input checked="" type="checkbox"/> Cahier de textes
<input checked="" type="checkbox"/> Médiathèque	<input type="checkbox"/> Annuaire
<input type="checkbox"/> Beneylu Tour	<input type="checkbox"/> Mon compte

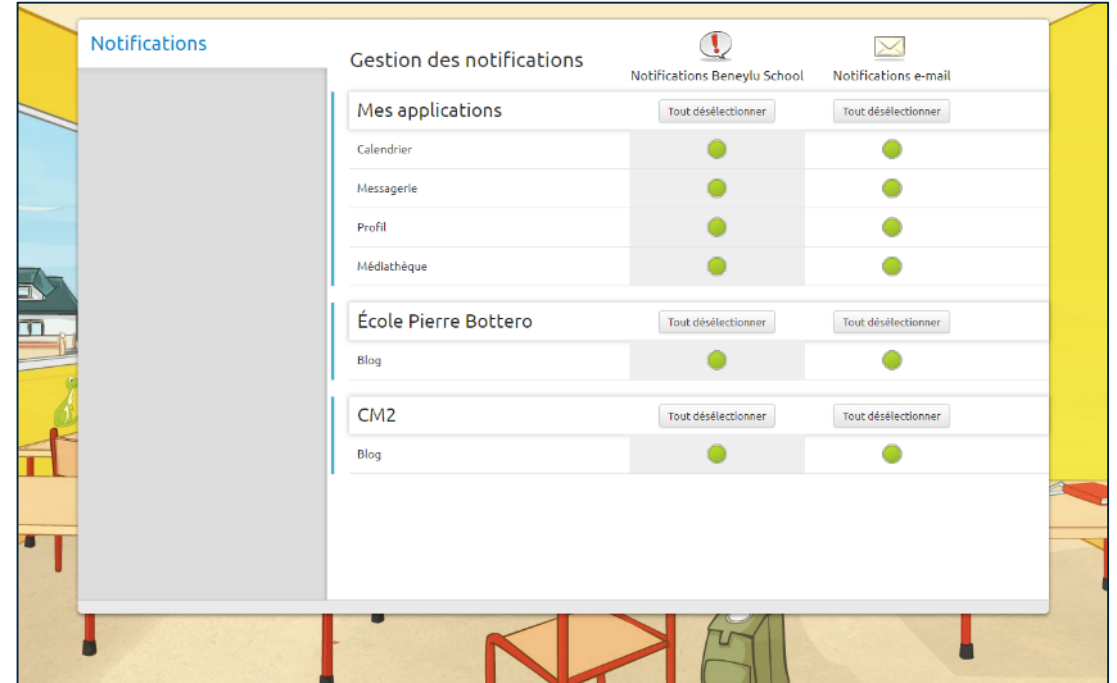
[Vous avez déjà un compte Beneylu School ? Vous pouvez fusionner vos comptes, en savoir plus](#)

Enregistrer les modifications

L'adresse email

pour recevoir les notifications.

- ✓ Personnalisation du compte
- ✓ Un ou deux accès pour les parents



Notifications

Gestion des notifications

	Notifications Beneylu School	Notifications e-mail
Mes applications	<input type="button" value="Tout désélectionner"/>	<input type="button" value="Tout désélectionner"/>
Calendrier	<input checked="" type="checkbox"/>	<input checked="" type="checkbox"/>
Messagerie	<input checked="" type="checkbox"/>	<input checked="" type="checkbox"/>
Profil	<input checked="" type="checkbox"/>	<input checked="" type="checkbox"/>
Médiathèque	<input checked="" type="checkbox"/>	<input checked="" type="checkbox"/>
École Pierre Bottero	<input type="button" value="Tout désélectionner"/>	<input type="button" value="Tout désélectionner"/>
Blog	<input checked="" type="checkbox"/>	<input checked="" type="checkbox"/>
CM2	<input type="button" value="Tout désélectionner"/>	<input type="button" value="Tout désélectionner"/>
Blog	<input checked="" type="checkbox"/>	<input checked="" type="checkbox"/>

Les notifications

pour choisir les infos qui vous intéressent.

- ✓ Sélection des notifications à recevoir
- ✓ Choix du moyen de communication



DANE 1^{er} degré