

Le carnet de bord de mon chef d'oeuvre

Nom de l'élève:

.....




Baccalauréat professionnel



Certificat d'Aptitudes Professionnelles

Intitulé du diplôme préparé:

.....
.....



Etablissement


.....

Session 20....

Qu'est-ce que le chef d'oeuvre ?

Date:.....

Je découvre le chef d'oeuvre...



Je regarde des vidéos au sujet du chef d'oeuvre.



Je me rends sur la plateforme d'information de l'éducation nationale sur laquelle je retrouve des exemples de chef d'oeuvre.



L'évaluation de la réalisation du chef d'oeuvre?

Date:.....

Exemple de grille d'évaluation du chef d'oeuvre



Je comprends l'objectif et les attendus liés au chef d'oeuvre



L'évaluation du chef d'oeuvre prend en compte deux dimensions :

- La moyenne des notes obtenues au cours du parcours de formation en classe de première et de terminale (50% de la note finale)



- La note obtenue à l'oral en fin d'année de terminale (50% de la note finale)



L'ORAL DE PRESENTATION EN FIN DE CURSUS

L'oral de présentation en fin de cursus



Publics concernés

Tous les candidats sous statut scolaire

Tous les apprentis

Durée de l'épreuve : 15 mn

5 mn de présentation

10 mn de questionnement

Modulable si la situation du candidat l'exige

Calendrier

A partir du mois de mai de l'année de terminale

Evaluateurs

2 professeurs :
1 professeur d'enseignement général
1 professeur d'enseignement professionnel

Mes premières réflexions



Je recherche une idée...

Vous pouvez utiliser plusieurs méthodes ou techniques afin de trouver LA bonne idée !



Le brainstorming



La carte mentale

Vous pouvez également rechercher des idées en observant votre environnement scolaire et professionnel, en interrogeant l'actualité locale, régionale ou celle de l'établissement.



Indiquez la méthode que vous avez retenue pour la recherche de l'idée de votre projet.

.....

Comment avez-vous mis en place cette technique de recherche? (avec qui, quand, dans quelles conditions...)

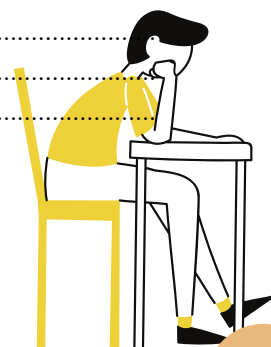
.....

Listez les différentes propositions de projet formulées.

.....

Présentez l'idée que vous avez retenue. **Expliquez les raisons de votre choix.**


.....



Mon projet

Je décris mon projet...

Vous pouvez utiliser la méthode QQQQCP pour exposer de façon complète votre projet.



La description de mon projet avec la méthode QQQQCP

.....

.....

.....

.....

.....

Les personnes concernées par mon projet et leurs rôles :

.....

.....

.....

.....



Les objectifs de mon projet :

.....

.....

.....

.....

.....

.....



L'organisation de mon projet

Date:.....

Je prépare l'organisation de mon projet...

Afin d'organiser votre travail vous devez identifier les acteurs (qui fait quoi ?), lister et répartir les tâches à accomplir, déterminer les moyens nécessaires et planifier les différentes tâches à effectuer.

Acteur 1:

.....
.....

Rôle:


.....
.....
.....
.....
.....

Acteur 2:

.....
.....

Rôle:

.....
.....
.....
.....
.....



Acteur 3:

.....
.....

Rôle:

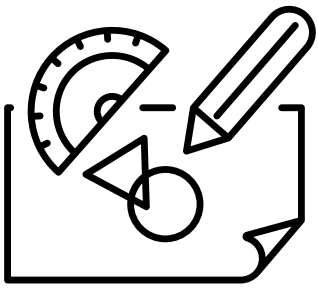
.....
.....
.....
.....
.....

Acteur 4:

.....
.....

Rôle:

.....
.....
.....
.....
.....



Le déroulement de mon projet

Date:.....

Mon objectif pour cette séance:

.....

.....

.....

Ce que j'ai fait lors de cette séance:

.....

.....

.....

.....

.....



Ce qui m'a plu, ce que j'ai réussi à faire...

.....

.....



Ce qui ne m'a pas plu, ce que j'ai eu du mal à réaliser...

.....

.....

Ce que je retiens pour l'oral...

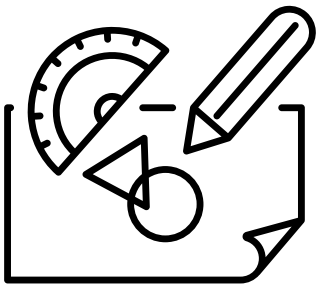


.....

.....

.....

.....



Le déroulement de mon projet

Date:.....

Mon objectif pour cette séance:

.....

.....

.....

Ce que j'ai fait lors de cette séance:

.....

.....

.....

.....

.....



Ce qui m'a plu, ce que j'ai réussi à faire...

.....

.....



Ce qui ne m'a pas plu, ce que j'ai eu du mal à réaliser...

.....

.....

Ce que je retiens pour l'oral...

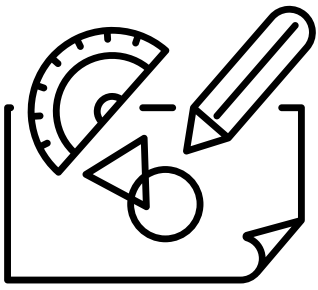


.....

.....

.....

.....



Date:.....

Le déroulement de mon projet

Mon objectif pour cette séance:

.....

.....

.....

Ce que j'ai fait lors de cette séance:

.....

.....

.....

.....

.....



Ce qui m'a plu, ce que j'ai réussi à faire...

.....

.....



Ce qui ne m'a pas plu, ce que j'ai eu du mal à réaliser...

.....

.....

Ce que je retiens pour l'oral...

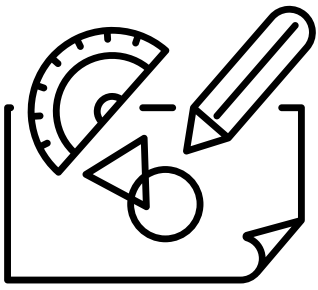


.....

.....

.....

.....



Le déroulement de mon projet

Date:.....

Mon objectif pour cette séance:

.....

.....

.....

Ce que j'ai fait lors de cette séance:

.....

.....

.....

.....

.....



Ce qui m'a plu, ce que j'ai réussi à faire...

.....

.....



Ce qui ne m'a pas plu, ce que j'ai eu du mal à réaliser...

.....

.....

Ce que je retiens pour l'oral...

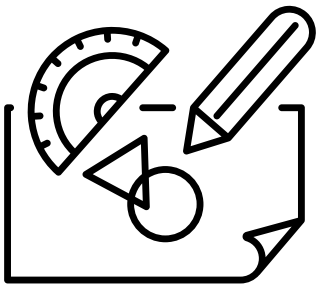


.....

.....

.....

.....



Le déroulement de mon projet

Date:.....

Mon objectif pour cette séance:

.....

.....

.....

Ce que j'ai fait lors de cette séance:

.....

.....

.....

.....

.....



Ce qui m'a plu, ce que j'ai réussi à faire...

.....

.....



Ce qui ne m'a pas plu, ce que j'ai eu du mal à réaliser...

.....

.....

Ce que je retiens pour l'oral...

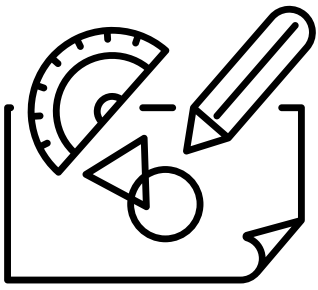


.....

.....

.....

.....



Le déroulement de mon projet

Date:.....

Mon objectif pour cette séance:

.....

.....

.....

Ce que j'ai fait lors de cette séance:

.....

.....

.....

.....

.....



Ce qui m'a plu, ce que j'ai réussi à faire...

.....

.....



Ce qui ne m'a pas plu, ce que j'ai eu du mal à réaliser...

.....

.....

Ce que je retiens pour l'oral...

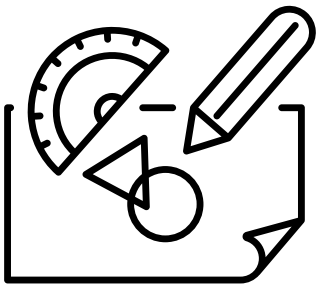


.....

.....

.....

.....



Le déroulement de mon projet

Date:.....

Mon objectif pour cette séance:

.....

.....

.....

Ce que j'ai fait lors de cette séance:

.....

.....

.....

.....

.....



Ce qui m'a plu, ce que j'ai réussi à faire...

.....

.....



Ce qui ne m'a pas plu, ce que j'ai eu du mal à réaliser...

.....

.....

Ce que je retiens pour l'oral...

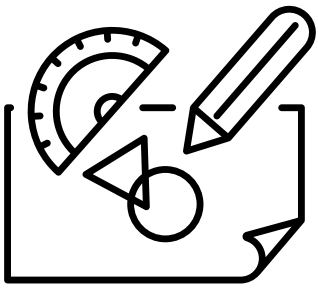


.....

.....

.....

.....



Le déroulement de mon projet

Date:.....

Mon objectif pour cette séance:

.....

.....

.....

Ce que j'ai fait lors de cette séance:

.....

.....

.....

.....

.....



Ce qui m'a plu, ce que j'ai réussi à faire...

.....

.....



Ce qui ne m'a pas plu, ce que j'ai eu du mal à réaliser...

.....

.....

Ce que je retiens pour l'oral...



.....

.....

.....

.....