

La digitale : un site aux services multiples pour l'éducation



<https://ladigitale.dev/#projet>

La digitale est un site internet sur lequel vous trouverez une multitude de logiciels qui vous permettront de dynamiser vos cours, de créer des documents intéressants pour vos élèves.

Ce sont des logiciels gratuits et très simples à utiliser.

Il convient à toutes les matières et peut se révéler être un outil très utile pour l'enseignement des langues.

Il n'est pas nécessaire de créer de compte et les applications sont accessibles pour vos élèves aussi bien sur ordinateur que sur smartphone (via un QR code).

LA DIGITALE...

- 1 conçoit et développe **des outils numériques libres** pour les enseignantes et les enseignants.
- 2 encourage l'utilisation de **logiciels libres** dans la sphère éducative.
- 3 propose **une vision et un modèle alternatifs** qui ne sont pas guidés par la course au profit et la collecte de données.

DÉCOUVRIR LA PETITE HISTOIRE DE LA DIGITALE

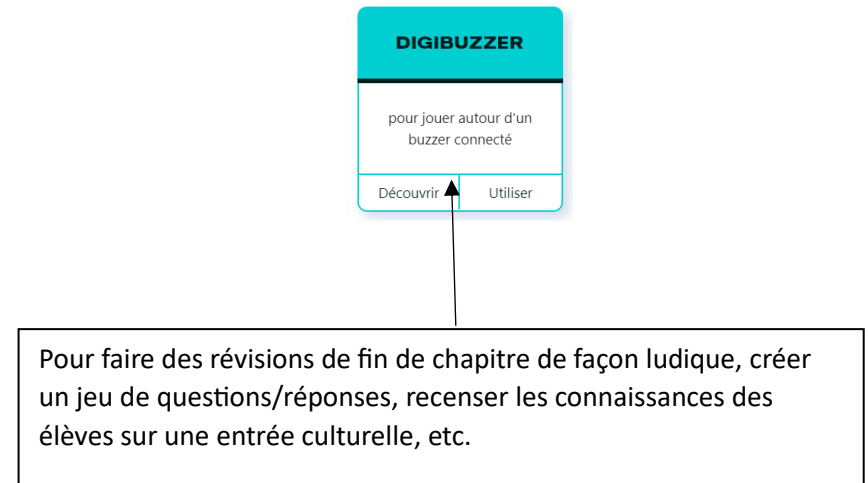
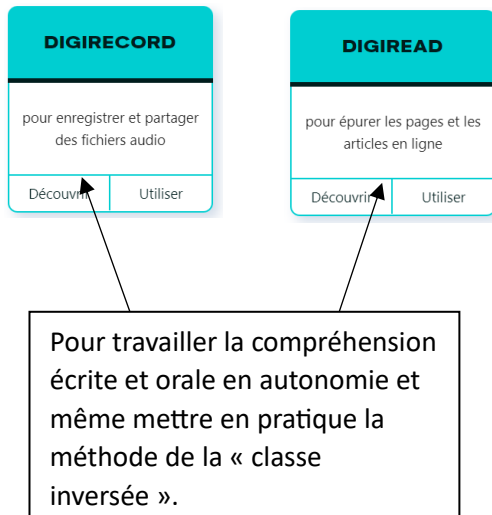
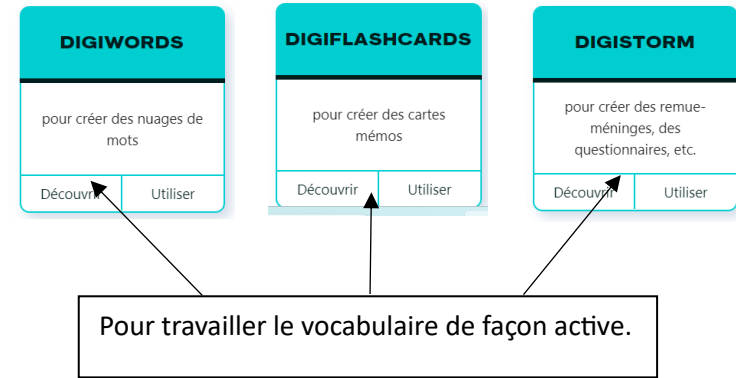
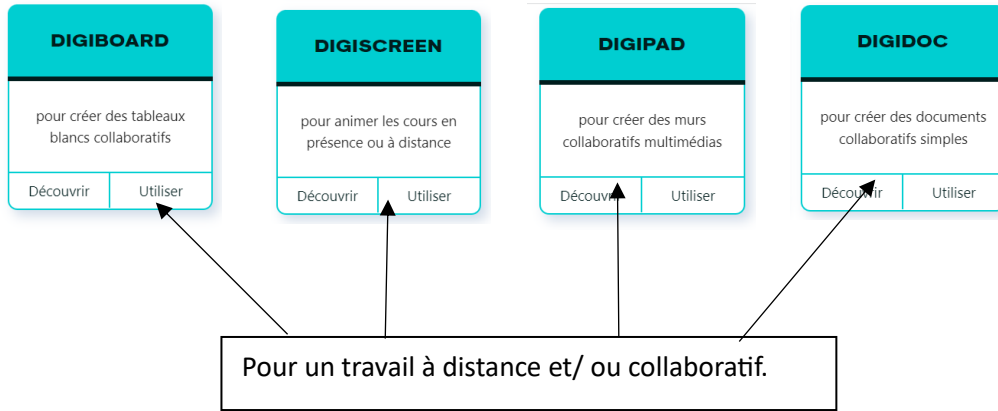
Un panel d'applications diversifiées et idéales pour la construction de ressources numériques pour l'enseignant et la mise au travail en autonomie de l'élève.

DIGIBOARD pour créer des tableaux blancs collaboratifs Découvrir Utiliser	DIGIBUNCH pour créer des bouquets de liens Découvrir Utiliser	DIGIBUZZER pour jouer autour d'un buzzer connecté Découvrir Utiliser	DIGICALC pour créer des feuilles de calcul collaboratives Découvrir Utiliser
DIGICARD pour créer des compositions graphiques simples Découvrir Utiliser	DIGICODE pour générer des codes QR Découvrir Utiliser	DIGICUT pour découper un extrait d'un fichier audio ou d'une vidéo Découvrir Utiliser	DIGIDOC pour créer des documents collaboratifs simples Découvrir Utiliser
DIGIFACE pour créer des avatars Découvrir Utiliser	DIGIFLASHCARDS pour créer des cartes mémos Découvrir Utiliser	DIGILINK pour générer des liens raccourcis Découvrir Utiliser	DIGIMINDMAP pour créer des cartes heuristiques simples Découvrir Utiliser

DIGIPAD pour créer des murs collaboratifs multimédias Découvrir Utiliser	DIGIQUIZ pour lire et partager des contenus H5P en ligne Découvrir Utiliser	DIGIREAD pour épurer les pages et les articles en ligne Découvrir Utiliser	DIGIRECORD pour enregistrer et partager des fichiers audio Découvrir Utiliser
DIGISCREEN pour animer les cours en présence ou à distance Découvrir Utiliser	DIGISLIDES pour créer des présentations multimédias simples Découvrir Utiliser	DIGISTEPS pour créer des parcours pédagogiques Découvrir Utiliser	DIGISTORM pour créer des remue-méninges, des questionnaires, etc. Découvrir Utiliser
DIGITOOLS une série d'outils d'animation simples et utiles Découvrir Utiliser	DIGITRANSCODE pour convertir des fichiers audio et des vidéos Découvrir Utiliser	DIGIVIEW pour visionner des vidéos YouTube sans distraction Découvrir Utiliser	DIGIWORDS pour créer des nuages de mots Découvrir Utiliser

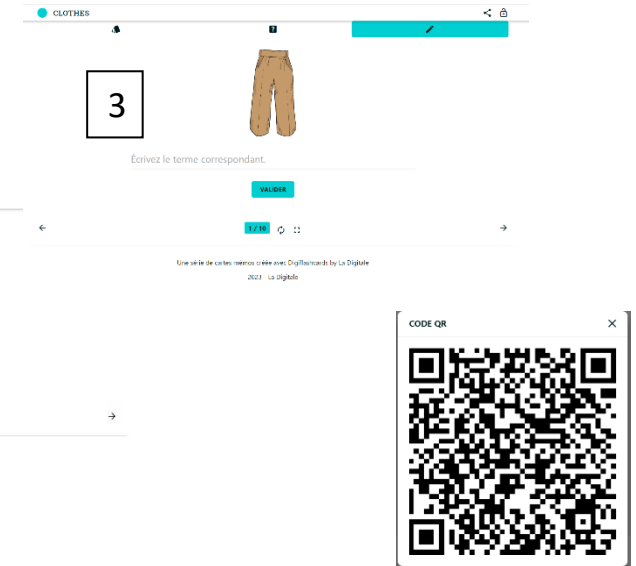
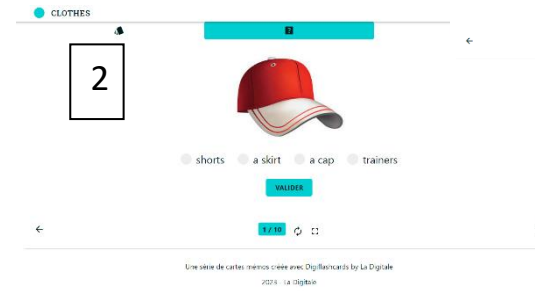
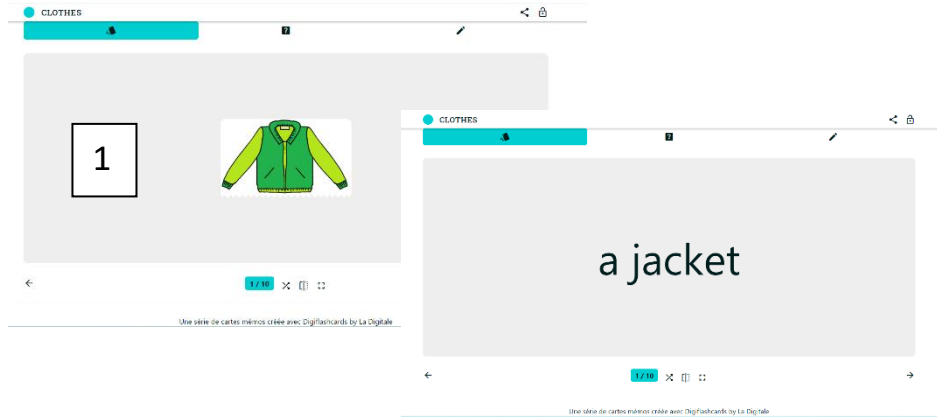
Comment intégrer La digitale dans vos préparations et dans les activités proposées aux élèves ?

Voici quelques idées de mise en œuvre.



Exemples d'applications sur le site la digitale.

1. Digiflash <https://ladigitale.dev/digiflashcards/#/f/644bb82a8d12e?vue=apprenant>



L'application **digiflash** est divisée en 3 parties : une première partie pour la mémoire. Elle se présente sous forme de flashcards. En un clic, l'élève à l'image puis le mot. Le son peut également être intégré pour un travail sur le lexique plus complet. Une fois que l'élève a bien mémorisé le lexique, il peut s'auto-évaluer par le biais des deux onglets suivants : un quiz et des mots à écrire pour vérifier l'orthographe des mots.

Ces exercices conviennent aux élèves du niveau 6e. Il convient aussi pour tout autre niveau qui aurait besoin de faire quelques révisions avant de commencer un chapitre sur la mode par exemple.

2. Digistorm et Digiwords <https://ladigitale.dev/digiwords/#/n/644bb3bea9c93>

L'application **digiword** permet de réaliser des nuages de mots que l'on peut proposer pour faire deviner le thème d'un chapitre, recueillir les connaissances des élèves etc.



L'application **Digistorm**, en plus de proposer des supports pour réaliser des questionnaires, remue-méninges et autres sondages, permet aux élèves de créer également des nuages de mots mais de façon collaborative et à distance.

The screenshot shows the admin interface for a word cloud. At the top, a dark header contains the title 'CLOTHES' and a settings gear icon. Below the header, a light grey bar displays the participant code '4536480' (circled in red) and the admin password 'itng'. A link 'Télécharger le code et le mot de passe' is visible. The main area is titled 'Paramètres du nuage de mots' and includes a toggle for 'Ignorer la casse et les accents pour la pondération des réponses' (set to 'Non'). A 'Question' input field is present. At the bottom, there are 'ENREGISTRER' and 'LANCER' buttons.

Code d'accès, lien et QR code à envoyer aux élèves

Code pour les participants : **4536480** Mot de passe d'administration : **itng**

Télécharger le code et le mot de passe

Question ou mots déclencheurs à noter pour les élèves

Question

Enregistrez et lancez votre application afin que les élèves puissent participer.

ENREGISTRER LANCER

Version élève

The screenshot shows the student interface. It features a dark header with the title 'CLOTHES' and a settings gear icon. The main question is 'What's your favourite piece of clothes?'. Below the question is a text input field with the placeholder 'Votre mot...'. At the bottom, there is a large green 'ENVOYER' button.

CLOTHES

What's your favourite piece of clothes?

Votre mot...

ENVOYER