

# Free FLV converter

Version : Free FLV Converter V5.9.2 Compatible XP /Vista

Téléchargement : <http://www.koyotesoft.com/indexEn.html>

## A quoi ça sert ?

- A convertir vos fichiers FLV en WMV, psp,, AVI, ipod, iphone, 3gp, Mpeg4

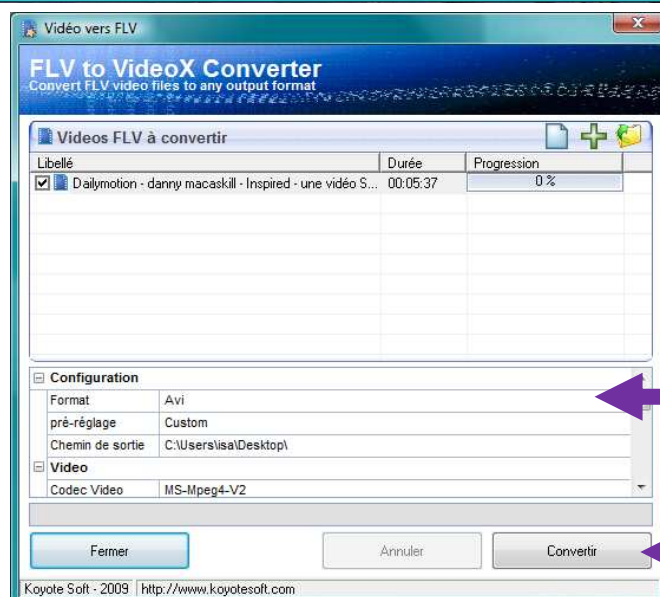
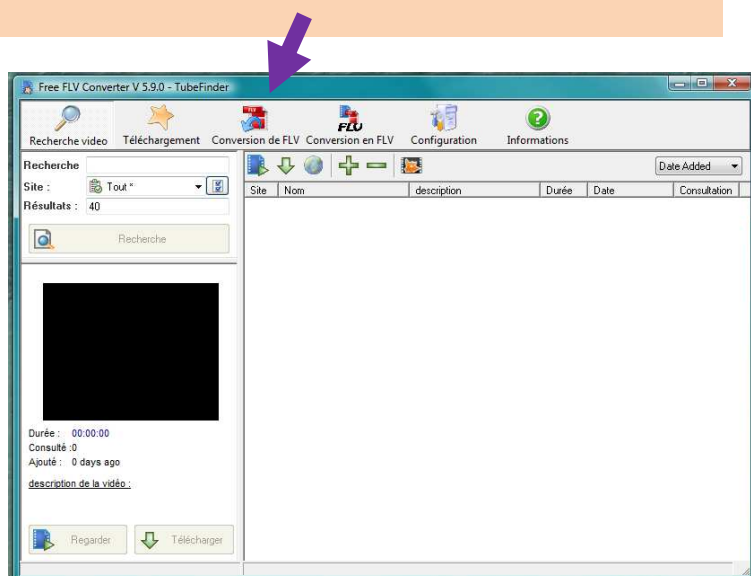
Le FLV( flash vidéo) est le format des vidéos que vous récupérez sur internet. Il existe des lecteurs tels que vidéo LAN qui peuvent les lire mais si vous désirez les découper ou les insérer dans certains exercices il sera nécessaire de les convertir.

- A rechercher et télécharger simplement des vidéos sur Youtube, Dailymotion...

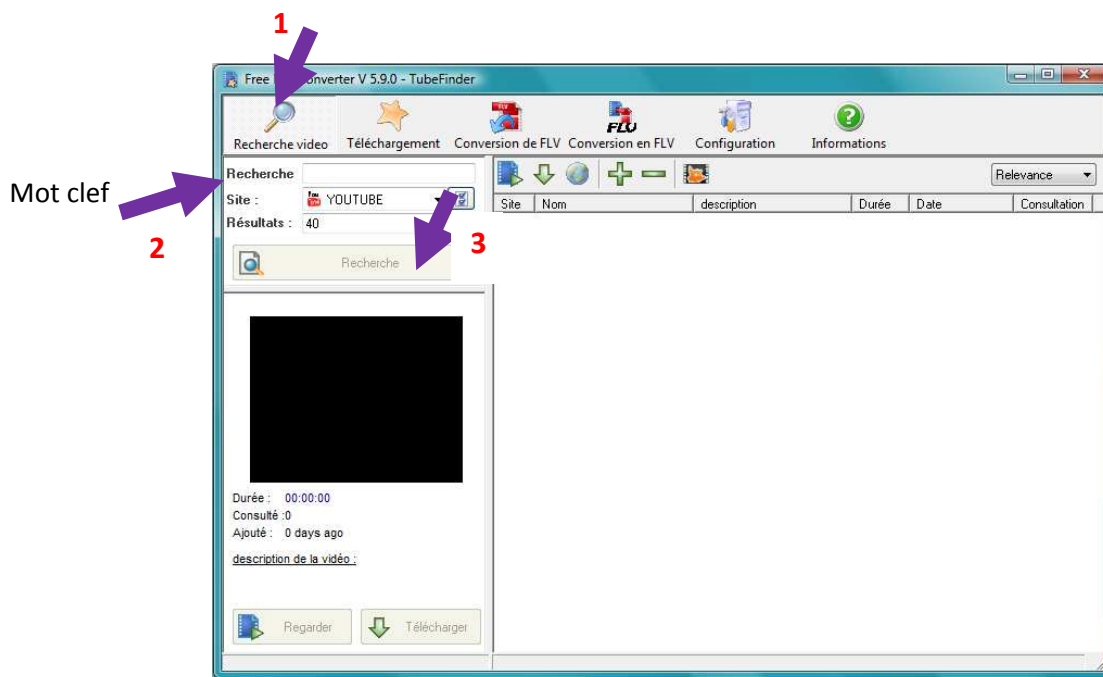
## Comment ça marche ?

### Conversion de fichier FLV en un autre format

- 1 Cliquez sur conversion de flv et aller sélectionner dans la nouvelle fenêtre( explorateur) le fichier que vous souhaitez convertir.
- 2 Une nouvelle fenêtre ( FLV to VidéoX) s'ouvre et va permettre de paramétrer la conversion. Cliquez sur le menu **format** dans **configuration**( il faut cliquer sur avi et un menu déroulant apparaît) et sélectionner le format d'arrivée.
- 3 Sélectionnez le chemin de sortie ie le dossier où vous voulez enregistrer votre fichier en cliquant sur les trois points.
- 4 Cliquez sur **convertir**.



## Recherche et téléchargement de fichiers



1 Cliquez sur **recherche vidéo**

2 Indiquez un **mot clef** de la recherche vidéo que vous souhaitez faire, vous pouvez choisir sur quel site chercher.

3 Cliquez sur **recherche**. 40 vidéos vont vous être proposées. Vous pourrez les visionner et ensuite les télécharger en cliquant sur l'onglet téléchargement en haut.

4 Il suffit ensuite de configurer comme pour la conversion.

**Avantage par rapport à  
REAL PLAYER : conversion  
immédiate sans passer par  
le FLV.**

