

Projets ERASMUS+ : code OID

Pour pouvoir intégrer le consortium académique ERASMUS+ "enseignement scolaire", il faut un **code OID** (anciennement code PIC). Voici comment le trouver ou le créer.

1. Vérifier que votre établissement ne soit pas déjà enregistré

- Cliquer sur le lien ci-dessous ou copier le dans la barre de recherche de votre navigateur
<https://webgate.ec.europa.eu/erasmus-esc/home/organisations/search-for-an-organisation>
- Taper le **nom de votre établissement**, exemple COLLEGE ALIZES (cf. encadré rouge ci-dessous)
- Vérifier si votre organisme est dans le registre en cliquant sur "Recherche"
 - Vous n'avez pas de code PIC/OID et vous ne trouvez pas votre établissement : il faut en créer un ! (voir chapitre 2 et suivants)
 - Si votre établissement possède déjà un code OID, vous ne devez pas en créer de nouveau. Néanmoins, la complétion du formulaire d'adhésion est obligatoire pour intégrer le consortium académique.

Commission européenne
Erasmus+ et Corps européen de solidarité

ACCUEIL
ORGANISMES
Rechercher un organisme
Enregistrer mon organisme
Mes Organismes
OPPORTUNITES
CANDIDATURES
PROJETS
SUPPORT

Accueil > Recherche d'un organisme

S'inscrire ou se connecter

Rechercher un organisme ?

Enregistrement des organismes pour les actions gérées par les agences nationales

Pour soumettre une candidature, vous aurez besoin d'un OID (ID de l'organisme). Les organismes qui ont déjà participé à une action Erasmus+ ou Corps Européen de Solidarité, gérée par une agence nationale et qui disposent d'un code d'identification du participant (PIC) se sont vu attribuer automatiquement un OID. Veuillez utiliser la recherche ci-dessous pour trouver votre organisme et l'identifiant correspondant (vous pouvez utiliser votre PIC existant dans la fonction de recherche avancée ci-dessous). Sinon, si vous êtes un utilisateur autorisé, vous pouvez consulter la liste de vos organismes enregistrés en utilisant Mes organismes.

Votre organisme est-il déjà enregistré ?

Les programmes Erasmus+ et Corps européen de solidarité sont gérés par les agences nationales des pays participants et l'Agence exécutive "Éducation, audiovisuel et culture" (EACEA). Pour certaines actions, vous devez postuler par l'intermédiaire des agences nationales et, pour d'autres, par l'intermédiaire de l'Agence exécutive "Éducation, audiovisuel et culture" (EACEA). Pour postuler à des actions gérées par les Agences nationales, veuillez utiliser les liens fournis ci-dessous. Pour les actions gérées par l'EACEA, veuillez consulter [Funding & tender opportunities](#).

recherchez votre organisme

Q veuillez saisir un nom légal, un nom commercial ou un hyperlien Recherche

2. Créer votre compte « EU Login »

- Cliquer sur l'onglet "Enregistrer un nouvel organisme" / "Register my organisation"
- Vous êtes alors redirigé vers une page
- Cliquer sur "Create an account" / "Créer un compte", utiliser l'adresse mail générique de l'établissement, puis valider (un mail de confirmation vous sera envoyé).

Attention : garder précieusement le mot de passe car dans le cas d'un changement de personnel au sein de votre établissement, identifiant (adresse mail) et mot de passe doivent pouvoir être transmis

Je n'ai pas trouvé mon organisme.

Si toutefois vous ne trouvez pas votre organisme dans les résultats de la recherche, veuillez l'enregistrer en cliquant ici

Enregistrer un nouvel organisme


Connectez-vous pour continuer

Saisissez votre adresse électronique ou votre identifiant unique

[Créer un compte](#) [Suivant \)](#)

Ou

Si vous ne souhaitez pas créer de compte EU Login, vous pouvez vous connecter en utilisant l'une des options de connexion («services de connexion») suivantes proposées par des tiers. [En savoir plus](#)

 [Se connecter avec une carte d'identité électronique](#)

Créer un compte

[Aide aux utilisateurs externes](#)

Prénom

Nom de famille

Courrier électronique

Confirmer l'adresse électronique

Langue des courriels

Saisir le code

☐ En cochant cette case, vous reconnaissez avoir lu et compris la [déclaration de confidentialité](#)

[Créer un compte](#)




L'email doit être une adresse générique, accessible par plusieurs personnes, et non personnelle. Nous vous conseillons de ne pas utiliser d'adresse personnelle (en cas de perte, il sera difficile pour d'autres personnes de l'organisme de récupérer ces identifiants).

Cocher la case « Déclaration de confidentialité », puis cliquer sur

[Créer un compte](#)

Un mail sera envoyé à l'adresse renseignée au bout de quelques minutes par le Service d'authentification de la Commission Européenne (automated-notification@nomial.ec.europa.eu).

 **Service d'authentification <automated-notification@nomial.ec.europa.eu>**
Ven 01/11/2019 14:21
Vous

Cher/Chère Agence Erasmus.fr

Vous avez été enregistré(e) dans EU Login.

Votre adresse électronique est XXX@agence-erasmus.fr

Pour créer un mot de passe, veuillez cliquer sur le lien ci-dessous:

[ce lien](#)

Vous disposez d'un maximum de 24 h à partir de l'envoi de ce message pour créer votre mot de passe, mais nous vous conseillons de le faire tout de suite, si possible. Une fois ce délai écoulé, vous pourrez introduire une autre



Pensez à vérifier vos courriers indésirables, spam.....

Cliquer sur le lien contenu dans le mail reçu pour créer votre mot de passe.

3. Créer votre établissement

- Vous êtes redirigé vers une page, (voir ci-dessous)
- Compléter les différents onglets. Voici quelques indications :
 - Legal name : Nom officiel de l'établissement (et non pas le nom d'usage)
 - Legal status : choisir obligatoire « a legal person »
 - Legal form : choisir le statut juridique de votre établissement (à défaut, choisir « unknown »)
 - VAT Number : cocher la case « VAT number not applicable »
 - Registration number : N° de SIREN (9 chiffres) de votre établissement figurant sur l'avis de situation au répertoire SIRENE ou N° RNE pour les écoles publiques du 1^{er} degré.

Register My Organisation

✖ Your form is not complete, please check the red marks on the content menu.

Content Menu

- ✖ Organisation data
- ✖ Legal address
- ✖ Organisation Contact Person
- ✖ Users

Organisation data

⚠ The data contained in the highlighted fields below () are publicly available to anyone searching for an organisation (legal entities and natural persons) through the [Erasmus+ and European Solidarity Corps platform](#). You can find more information here [Privacy Statement](#).

Close


Legal name ⁱ *

Business name ⁱ

Legal status ⁱ ☐ International organisation

Lorsque tous les champs sont complétés, toutes les sections sont vertes et votre formulaire indique être complet.

Submit

N'oubliez pas de cliquer sur le bouton situé en haut à droite «  » afin d'enregistrer vos données.

4. Compléter votre formulaire d'adhésion au consortium académique Erasmus+

- Votre code OID a été créé (voir encadré ci-dessous : E+ 8 chiffres).
- **Vous pouvez désormais compléter votre formulaire d'adhésion au consortium académique**
NB : la date limite de renvoi du formulaire d'adhésion signé est fixée 30 JANVIER
- Conservez précieusement votre code OID avec l'adresse e-mail et le mot de passe ayant servi à la création du compte « EU Login »

Un mail automatique récapitulant les données de votre organisme sera envoyé à l'adresse mail de l'administrateur.

Success

You have successfully registered your organisation.

Your new Organisation ID is:

E10213919

OK

Vous constatez que le numéro OID apparaît en haut et que le statut de votre organisme est devenu 'registered'

Organisation ID : E10287555

Legal name : Agence Erasmus France

Business name : Agence Erasmus France

PIC :

VAT number : 21212121

Legal form : GROUPEMENT EUROPEEN D'INTERET ECONOMIQUE

Establishment/registration country : France

Last modification date : 17/12/2021 19:36:12 (Brussels time)

Last modified by : Cuyalaa Nelly

REGISTERED

5. Ajouter des annexes

- Vous venez de créer votre **compte OID**, vous avez maintenant l'**obligation d'ajouter des annexes** pour que celui-ci soit **validé par l'agence nationale Erasmus+**
- Lorsque vous êtes connecté à la [plateforme d'enregistrement des organismes](#) avec l'adresse mail ayant créé l'OID et le mot de passe associé, cliquer sur « **Organismes** » / « **Organisations** », puis « **Mes organismes** » / « **My organisations** ».

Tuto creation OID – V2 du 05/01/2026

p. 3 / 4

Erasmus+ and European Solidarity Corps

My Organisations

Here you can find a list of organisations either registered by you or where you are an authorised person to represent the organisation for Erasmus+ Pr
In case the list provides no data, you may need to register for your organisation to participate in Erasmus+ Programme and European Solidarity Corp.

Looking for support or have further questions?

Check our applicant and beneficiary guides [for complete step-by-step guidelines](#).
In case you can't find an organisation or the results are different than what you expected, please contact your Erasmus+/European Solidarity Corps N:
found here [contact](#)

Number of Organisations
3 items found

Search: [Search](#)

Legal name	Business name	Status	Country	City	Website	PIC	Organisation ID	Registration number
Agence Erasmus France	Agence Erasmus France	Registered	France	bordeaux			E10287555	21212121

Ajouter des annexes (suite)

- Cliquez sur l'OID. Vous êtes redirigés sur une page (voir ci-dessous)
- Plusieurs documents doivent obligatoirement être insérés selon votre situation, et notamment :
 - **La fiche d'entité légale – FEL** correspondant au statut de l'établissement (public ou privé).
NB : les écoles primaires publiques n'ayant pas d'identité juridique propre doivent faire appel aux organismes suivants : **OCCE / USEP*** (à condition qu'il y ait une dimension éducative dans les statuts pour l'USEP)
 - **L'avis de situation du répertoire SIRENE** de l'établissement / de l'OCCE ou de l'USEP pour les écoles primaires publiques.
Attention : tous les documents doivent être signés par le chef d'établissement / président de l'OCCE ou de l'USEP pour les écoles primaires publiques.
Si une autre personne signe à la place du représentant légal, veuillez fournir **une délégation de signature ou apparait la signature du mandant et du mandataire (personne ayant la délégation).**
- Lorsque vous avez téléchargé, complété et signé les annexes, veuillez les insérer dans votre code OID en cliquant sur « **add documents** ».

Organisation ID : E10287555
Legal name : Agence Erasmus France

Business name : Agence Erasmus France
PIC :
VAT number : 21212121

Legal form : GROUPEMENT EUROPEEN D'INTERET ECONOMIQUE
Establishment/registration country : France

Last modification date : 17/12/2021 19:36:12 (Brussels time)
Last modified by : Cuyalea Nelly

Content Menu

- Organisation data
- Legal address
- Organisation Contact Person
- Authorised Users (1)
- Accreditations (0)
- Documents (0)**

Documents

Documents (0) document(s) found [0 0]

Please upload any relevant documents here.

[+ Add document](#)

Cliquez sur le bouton Add document

Après l'ajout des documents, **n'oubliez pas de cliquer sur le bouton**



pour finaliser l'enregistrement.