


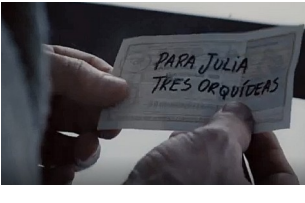


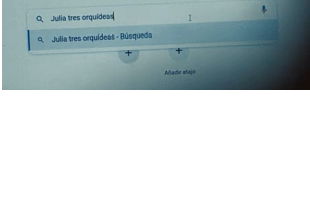




Sorteo de la lotería de Navidad, 2022

1. Mets dans l'ordre les différents plans de la vidéo en les numérotant de 1 à 16.

			
N°	N°	N°	N°
			
N°	N°	N°	N°
			
N°	N°	N°	N°
			
N°	N°	N°	N°

2. Associe les phrases aux différents plans.

N.º..... en la tele son las tradicionales entrevistas de los ganadores de la lotería, el farero ve a Julia que cuenta su historia a la periodista y agradece al desconocido que le ha regalado el décimo.

N.º..... decide ir a la tienda, entra, no hay nadie, pregunta por Julia.

N.º..... No sabe qué hacer con el décimo: buscar a Julia o cobrar el premio.

N.º..... El primer plano representa un faro, hace mucho viento y vemos algo que vuela en el cielo:

N.º..... El farero se da cuenta de que los niños cantan el gordo con su número, dice a su perro: *“Ulises creo que nos ha tocado el gordo”*.

N.º..... descubre un enigmático mensaje por detrás: *PARA JULIA. TRES ORQUÍDEAS.*

N.º..... Por la noche el farero vuelve al bar donde suele cenar,

N.º..... es un décimo de la lotería de Navidad que se pega en la ventana.
N.º..... A las nueve de la noche, el farero va a cenar a un bar,
N.º..... Decide cobrar el premio, pero
N.º..... Hace una búsqueda en Internet.
N.º..... cuando ve la furgoneta de la floristería,
N.º..... en la tele ve el sorteo de la lotería de Navidad.
N.º..... Al día siguiente, el farero va a la ciudad.
N.º..... Cuando Julia aparece, ya no hay nadie en la tienda, sólo ve el décimo en el mostrador.
N.º..... El farero recupera el décimo,

3. Fais maintenant le résumé de la vidéo en mettant les phrases dans l'ordre et en ajoutant les connecteurs. (Fais bien attention à la ponctuation !)