

TEACHERS' LAB NEWS

L'espace pédagogique d'Anglais de l'Académie de Guadeloupe



Région académique



Ressources pédagogiques



éduscol

Textes officiels



Innovations & Expérimentations



Actualités de l'Académie

C'est la rentrée !

Pour cette rentrée particulière, l'équipe du Teachers' Lab partage avec vous de nombreuses ressources dans le thème "Back to school".

Des outils et ressources numériques utilisables toute l'année vous sont aussi proposés. À vos clics! Bonne année scolaire !



Bonne année scolaire !

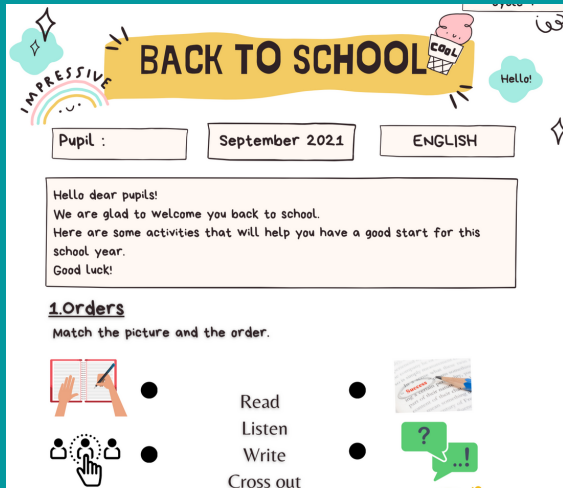


L'ACTUALITÉ...



Qui dit rentrée dit **"Classroom English"**. Vous trouverez quelques activités afin de permettre à vos élèves de réviser le lexique nécessaire en classe: consignes, matériel, questions...


Des activités ludiques qui pourront servir en présentiel comme en distanciel.



Culture, Grammaire, Lexique



Vous trouverez aussi sur votre espace pédagogique des jeux et des activités de révision qui permettront à vos élèves de faire le point sur leurs connaissances tout en s'amusant !



Se présenter, parler de soi

Nouvelle année, nouvelle classe, nouveaux camarades et nouveaux enseignants.

La rentrée c'est toujours l'occasion d'apprendre à se présenter, à parler de ses loisirs et ses habitudes. Des compétences indispensables que vous pourrez revoir avec vos élèves grâce à plusieurs productions ludiques et adaptables à différents niveaux.

B.I.N.G.O
Find someone who...

FIND SOMEONE WHO IS WEARING SNEAKERS	FIND SOMEONE WHO LOVES ENGLISH	FIND SOMEONE WHO IS SPORTY	FIND SOMEONE WHO TRAVELED LAST SUMMER HOLIDAYS	FIND SOMEONE WHO LOVES COOKING
FIND SOMEONE WHO IS AN ONLY CHILD	FIND SOMEONE WHO HAS A DOG	FIND SOMEONE WHO THINKS THAT SCHOOL IS BORING	FIND SOMEONE WHO IS ADDICTED TO VIDEO GAMES	FIND SOMEONE WHO IS CRAZY ABOUT SHOPPING
FIND SOMEONE WHO IS GOOD AT MATHS	FIND SOMEONE WHO CAN PLAY A MUSICAL INSTRUMENT	FIND SOMEONE WHO CAN'T LIVE WITHOUT HIS/HER MOBILE PHONE	FIND SOMEONE WHO WENT TO THE BEACH LAST SUMMER	FIND SOMEONE WHO WAS EXCITED ABOUT GOING BACK TO SCHOOL

All about me!

1) Complète les phrases suivantes. Aide-toi du vocabulaire de la liste All about me qui se trouve sur Quizlet.

My name is

I am years old.

I live in

I have brothers and sisters.



My favourite food is

My favourite colour is

My best friend's name is

2) Coche pour chaque activité la colonne qui correspond à ce que tu aimes ou n'aimes pas faire.

Like to / don't like to

	 I like to	 I don't like to
read		
listen to music		
play with my friends		
watch movies		
draw		
dance		

new.computer.games

5 THINGS YOU SHOULD KNOW ABOUT ME

- **Activité d'expression orale en continu et en interaction** conçue pour une séance de **contact** en classe virtuelle (elle pourrait aussi se mettre en place en présentiel). Pour la réaliser les élèves ont été répartis en groupe de 2 ou 3 dans différentes salles.
- Activité mise en oeuvre en **Cycle 4** mais qui pourrait être adaptée à d'autres niveaux.
- **Objectifs de communication** : Savoir se présenter, parler de soi, de ses goûts
- **Objectifs linguistiques** : Réutilisation du lexique de la présentation, des goûts, des loisirs. Utilisation du présent simple.

- Group work : Join your group !**
Think about "5 things people should know about you".
- Share those things with your mates : English only !**
- When it's your turn to listen, take notes !**
You have to be able to introduce your mates.



Découvrir son manuel en s'amusant? C'est possible !

Des collègues proposent de découvrir le concept de la "Bookquest" à travers deux exemples "New Hi there 6eme" et "Teen Time 3eme".

Découvrez ces articles !



La "Bookquest"

#1

BOOKQUEST : LET'S PLAY !

Voilà quelques questions pour t'aider à découvrir ton nouveau manuel d'anglais. Réponds-y de ton mieux.

La couverture du manuel

- Quel est le titre du manuel ?
- Quel cycle concerne-t-il ? ☐ 1 ☐ 2 ☐ 3 ☐ 4
 - Quels sont les objectifs (niveau de compétence) de fin de cycle ?
- Observe l'illustration. Quel territoire anglophone représente-t-elle ?
☐ Les États-Unis ☐ L'Afrique du Sud ☐ L'Irlande ☐ L'Écosse

Les premières pages du manuel

- Comment s'intitulent les chapitres du manuel ?
 - Combien y en a-t-il ? ☐ 2 ☐ 4 ☐ 6 ☐ 8
- Observe les rubriques HOW FAR CAN YOU GO ? à droite de chaque chapitre. Quels parcours éducatifs propose-t-on de travailler dans ces chapitres ?
- De quel(s) pays(s) anglophones découvrirais-tu ...
 - un célèbre réalisateur dans le chapitre 3 ?
 - la diversité de la population dans le chapitre 5 ?
- Dans quel(s) chapitre(s) parleras-tu ...
 - de l'internet ?
 - de super-héros ?
 - des droits de la femme ?

Les activités

- Observe les pages 52 et 53 de ton manuel.
 - Quel est le titre du chapitre ?
 - Que devras-tu faire à la fin du chapitre ?



manuel d'anglais

présente comme un outil de réussite, l'élève à son rythme. L'élève cherche à partir du même thème et selon différentes se). Ce travail peut être

Qu'est ce que c'est?

Tout comme la webquest, la bookquest guide l'élève dans sa recherche par le biais de questions: il sait où il doit chercher et trouve facilement les réponses.

Les réponses aident l'élève à comprendre la fonction de chaque symbole, de chaque rubrique, chaque activité. Il acquerra des automatismes lorsqu'il s'agira d'utiliser le livre pour une séquence ou quand il aura besoin d'aide à la maison. On pense au précis de grammaire et autres fiches de vocabulaire.

Il n'est donc pas question ici d'évaluer ses compétences à trouver des informations dans un livre mais de lui donner le goût de la découverte du monde anglophone tout en respectant son rythme. Bien

Observe les pages 40 et 41 de ton manuel.
a) Quel est le titre du chapitre?
b) Que devras-tu faire à la fin du projet 2)?

FOCUS SUR LES OUTILS NUMERIQUES ...

" Quizinière.com"

Comment " Quiziner" vos élèves ? Vous trouverez un article qui vous présente cet outil ludique et simple de prise en main que l'on peut retrouver sur "Canopé" pour créer des quiz. À tester !



Liveworksheets.com : Le site qui vous permet de transformer vos fichiers pdf en véritables activités interactives ! Des tutoriels et des activités modèles vous sont proposés. Cela vaut le détour .

"liveworksheets.com"

Avec **liveworksheets.com**, les activités interactives au bout des doigts !



<https://www.liveworksheets.com/> est un site qui permet de créer des fiches activités interactives, à partir de fiches que vous avez déjà sous format pdf, word ou autre. Vous pouvez y ajouter des vidéos, des audios et créer des exercices interactifs. Une fois la fiche créée, vous envoyez le lien à vos élèves, et à eux de jouer ! Ils ont la possibilité de vous envoyer leur travail une fois terminé.

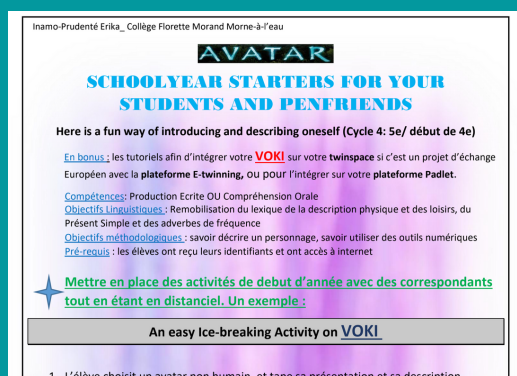
Vous y trouverez également une banque de fiches activités interactives que vous pourrez partager avec vos élèves. Ce format est idéal en ce début d'année où le travail en distanciel prime, mais aussi tout au long de l'année afin de remotiver les élèves, en changeant les habitudes et en leur proposant un format différent. De plus, cet outil est adaptable à tous les cycles et à tous les niveaux.

Vous trouverez en exemple trois fiches activités sur le thème des Feel-good songs que vous pourrez proposer à vos élèves afin de **rebooster** leur moral !

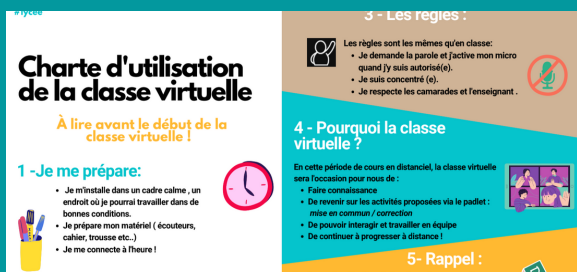
En cliquant sur les liens ci-dessous, vous trouverez deux tutoriels permettant une prise en main rapide du site :

Créer son avatar et le faire parler ? Une collègue nous montre comment utiliser cet outil avec les élèves, notamment dans le cas d'un échange avec des correspondants étrangers. À découvrir !

"Voki"



Charte pour classe virtuelle



En cette période durant laquelle nous sommes amenés à réaliser des classes virtuelles avec nos élèves, vous trouverez sur l'espace pédagogique d'anglais une proposition de charte d'utilisation de la classe virtuelle.

Retrouvez toutes ces productions sur le site de l'académie !



À votre tour, n'hésitez pas, écrivez-nous et partagez avec nous vos supports et outils à l'adresse suivante :
juliane.guirouard-aizee@ac-guadeloupe.fr

En attendant le Teachers' Lab vous souhaite une bonne rentrée !