CYCLE 4 : 4e/3e (LCE)

FOR YOUR OWN SAFETY

Parcours Citoyen

Entrées culturelles

- ❒ Langages
- ❒ École et société

Objectifs culturels

- ❒ Les consignes de sécurité
- ❒ Les spots de prévention des catastrophes (naturelles)

Objectifs lexicaux

- ❒ Les catastrophes (naturelles)
- ❒ La prévention des risques
- ❒ Les consignes de sécurité

Objectifs grammaticaux envisageables

- ❒ Les auxiliaires de modalité (sens radical) et leurs équivalents
- ❒ L'expression du futur et de l'hypothèse au futur
- ❒ La suggestion : *recommand that, please +BV …*
- ❒ La proposition infinitive : *invite / encourage s° to do s^thg …*

Objectifs phonologiques

- ❒ L'accent de mot
- ❒ L'accent de phrase
- ❒ Les paires minimales

Objectifs stratégiques

- ❒ Utiliser un outil numérique d'enregistrement
- ❒ Utiliser un logiciel de montage vidéo

Domaine du socle / Activités langagières

Écouter et comprendre

❒ A2 – Comprendre un message oral pour réaliser une tâche.

❒ B1 – Comprendre un message oral en continu sur un point d'intérêt personnel.

Lire et comprendre

❒ A2 – Comprendre des consignes écrites pour réaliser une tâche.

❒ A2 – Comprendre les signes et les panneaux courants dans les lieux publics, pour l'orientation, les instructions, la sécurité.

Réagir et dialoguer

❒ A2 – Réagir à des propositions, à des situations.

❒ B1 – Synthétiser les informations essentielles d'un document.

Écrire et réagir à l'écrit

❒ A2 – Écrire de brèves notes simples en rapport avec des besoins immédiats.

❒ B1 – Prendre des notes / les mettre en forme. Ecrire des notes pour transmettre des informations d'intérêt immédiat.

Parler en continu

❒ B1 – Reformuler, présenter, décrire. Expliquer.

Tâches intermédiaires et finales possibles – A2/B1

- ❒ **EOC – Format audio ⇨ Soyez la voix anglaise du spot Air France (doublage vidéo)**
- ❒ **EOC – Format vidéo ⇨ Imitez l'hôtesse de l'air Air France (voix et gestuelle).**
- ❒ **EE / EOC – Format vidéo ⇨ Imaginez / Adaptez une version moins conventionnelle d'une vidéo visant à promouvoir des consignes de sécurité. Rédigez les consignes et tournez votre spot.**

Pour aller plus loin …

- ❒ Ancrage dans l'environnement proche : les consignes de sécurité pour le ferry reliant la Guadeloupe à une île anglophone de la Caraïbe (la Dominique, Montserrat…)
- ❒ Projet interdisciplinaire avec la LVER Créole pour une version bilingue ou trilingue de la tâche
- ❒ Projet transdisciplinaire avec l'atelier audio-visuel de l'établissement
- ❒ Visibilité du projet final : publication sur le site internet du collège à visée ludique, informative, ou participative (élection du spot le plus réussi – créativité, efficacité et qualité).

© A.B-Nébot 2021/2022, Académie de la Guadeloupe

BOOST YOUR VOCABULARY

1- Look at the word cloud.

a) What family do these words belong to?

……..

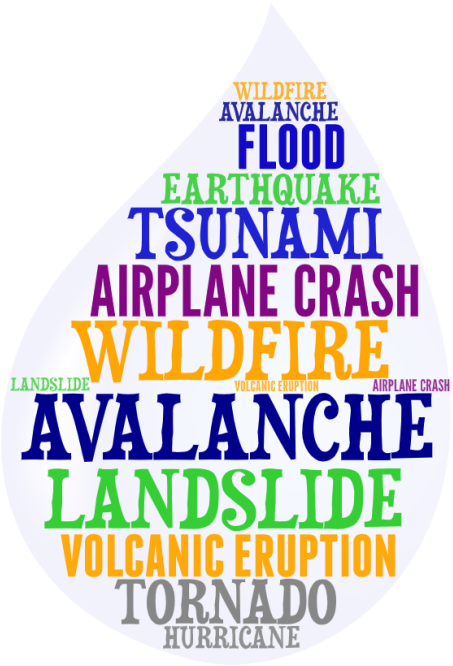

b) Read the phonetics and rewrite the corresponding words.

- /ˈwaɪldfaɪəʳ/ ⇨ ……..
- /flʌd/ ⇨ ……..
- /tɔːʳˈneɪdəʊ/ ⇨ ……..
- /ˈɜːʳθkweɪk/ ⇨ ……..
- /tsʊˈnɑːmi/ ⇨ ……..
- /ɪˈrʌpʃᵊn/ ⇨ ……..

Improve your skills!

Make sure you can pronounce these words.

c) Read then write words corresponding to the definitions.

- an extremely large wave caused by a violent movement of the earth under the sea.

⇨ ……

- a large amount of water covering an area that is usually dry. ⇨ ……

- a large destructive storm with very strong winds, especially in the West Atlantic Ocean.

⇨ ……

- a sudden, strong and violent shaking of the ground. ⇨ ……

2- Build words related to safety by filling in the boxes. *TIP: One colour matches one letter only.*

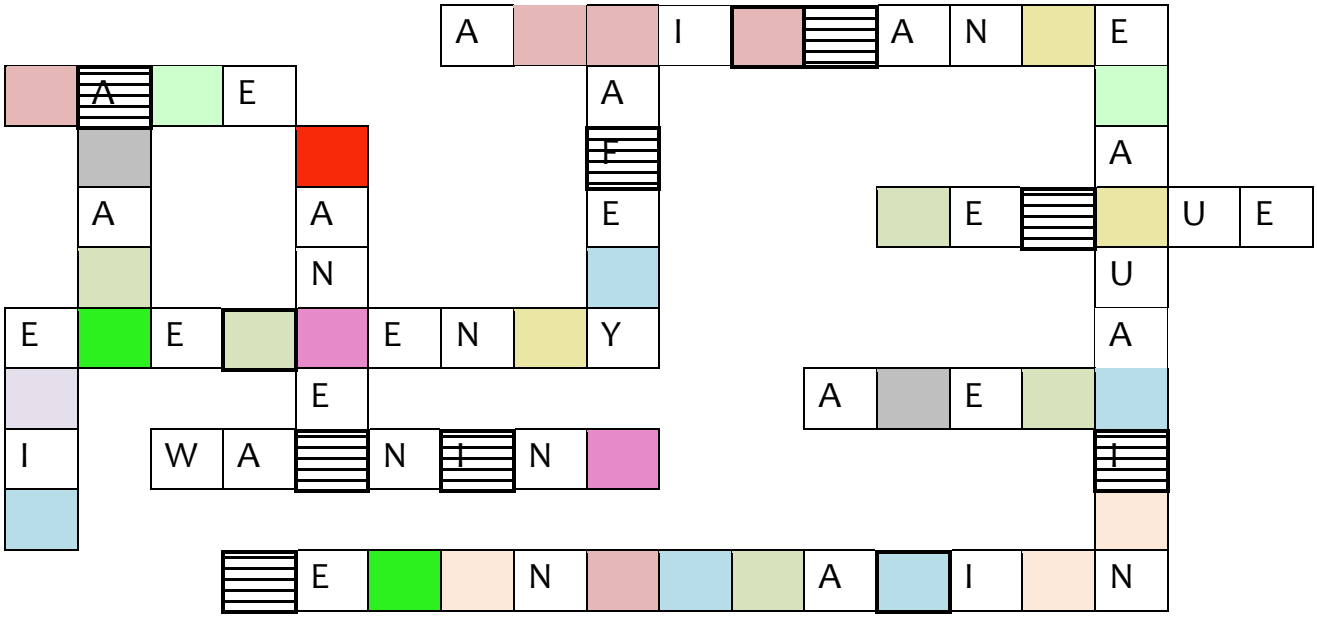

✦ Then rearrange the letters in the ▤ boxes.

You will find that a ___ ___ ___ ___ ___ ___ ___ ___ kit can always save lives.

© A.B-Nébot 2021/2022, Académie de la Guadeloupe

AIR FRANCE IS IN THE AIR (1)

https://youtu.be/ja_cH494z98

1- a) Watch Air France safety video (2015), sound off.

b) Write a few lines about the people and places you can see, about the aim and the tone(s) of the video.

……

……

……

c) How good is your memory? Try to reorder the stills as they appear in the video.

d) Can you imagine the instructions or pieces of information they deal with ?

1- ……

2- ……

3- ……

4- ……

5- ……

6- ……

7- ……

8- ……

9- ……

10- ……

11- ……

12- ……

2- Now, watch the video with the sound on and check your answers.

© A.B-Nébot 2021/2022, Académie de la Guadeloupe

AIR FRANCE IS IN THE AIR (2)

3- Read the French script for the video. Then listen and focus on the English script.

a) Circle the English words pronounced by the flight attendant.

Madame, Monsieur, bonjour et bienvenue à bord.	✈ ***Welcome onward,*** ✈ ***Welcome aboard,*** ✈ ***Well, come onboard,*** ladies and gentlemen.
La représentation qui va suivre concerne votre sécurité à bord. Merci de nous accorder votre attention.	For your safety and ✈ ***calm force*** ✈ ***cool force*** ✈ ***comfort*** , please pay attention to the following safety ✈ ***performance*** ✈ ***preference*** ✈ ***disturbance*** .
Chaque fois que ce signal est allumé, vous devez attacher votre ceinture. Elle soulignera élégamment votre taille tout en garantissant votre sécurité. Nous vous recommandons de la maintenir attachée de façon visible lorsque vous êtes à votre siège. Pour détacher votre ceinture, soulevez la partie supérieure de la boucle.	Whenever the seatbelt sign is on, your seatbelt must be ✈ ***safely fastened*** ✈ ***securely forfended*** ✈ ***securely fastened***. It will elegantly highlight your waistline while ✈ ***assuring*** ✈ ***ensuring*** ✈ ***upsurging*** your safety. We recommend that you keep your seatbelt fastened and visible ✈ ***at all times*** ✈ ***all the time*** ✈ ***any time*** while seated. To release the seatbelt, just lift ✈ ***the bottle*** ✈ ***the buckle*** ✈ ***the belt on***.
Il est strictement interdit de fumer l'avion, y compris dans les toilettes. Vous verrez, sans tabac, c'est plus chic.	This is a no smoking flight and it is strictly ✈ ***permitted*** ✈ ***suggested*** ✈ ***prohibited*** to smoke in the toilets. A no smoking flight is simply chic.
En cas de dépressurisation, un masque à oxygène tombera automatiquement à votre portée. Tirez sur le masque pour libérer l'oxygène et appliquez-le sur votre visage. Une fois votre masque ajusté, il vous sera possible d'aider d'autres personnes.	If there is a sudden ✈ ***decrease*** ✈ ***increase*** ✈ ***degree*** in cabin pressure, your oxygen mask will drop down automatically in front of you. ✈ ***Push*** ✈ ***Pull*** ✈ ***Put*** the mask towards you to start the flow of oxygen. Place the mask over your nose and mouth. Make sure your own mask is well adjusted before *helping* ✈ ***alters*** ✈ ***others*** ✈ ***authors*** .

b) Fill in the blanks with the missing parts.

En cas d'évacuation, des panneaux lumineux vous permettent de localiser les issues de secours. Repérez maintenant le panneau le plus proche de votre siège, il peut se trouver derrière vous.	In case of an ..... , the illuminated signs will help you locate the exit doors. Take a moment now to locate the sign ..... you. It may be behind you.
Les issues de secours sont situées de chaque côté de la cabine, à l'avant, au centre, à l'arrière.	Emergency exits on each side of the cabin, are located at the front, in the center and at ..... .
Pour évacuer l'avion, suivez le marquage lumineux selon les instructions de l'équipage.	In the event of an evacuation, ... the illuminated path and follow .....'s instructions.
L'emplacement de votre gilet de sauvetage est indiqué sur l'étiquette devant vous.	The location of your ..... is indicated on the label right in front of you.

© A.B-Nébot 2021/2022, Académie de la Guadeloupe

Passez la tête dans l'encolure, attachez et serrez la sangle.	Place it over your head and pull the stripe tightly around your waist.
Une fois à l'extérieur de l'avion, gonflez votre gilet en tirant sur la poignée rouge.	When you are outside …… , inflate your life jacket by pulling the red toggle.
Soyez tendance pendant ce vol, réglez vos appareils électroniques en mode avion.	Because it is trendy here, set your ……..…… on airplane mode.
L'équipage vous informera des conditions d'utilisation de vos équipements pendant le vol. Si vous n'utilisez pas vos appareils électroniques, nous vous invitons à les éteindre et à les ranger.	The crew will inform you about the conditions of use of your equipment during the flight. If you do not use your electronic devices, we invite you to ……them …… and to stow them away.
En cas de perte d'un appareil électronique, évitez toute manifestation de votre siège et prévenez l'équipage.	In case of the …… of an electronic device, please avoid manipulating your seat and call a crew member.
Pour votre sécurité, vos bagages et les appareils les plus volumineux doivent être rangés pendant le roulage, le décollage et l'atterrissage.	For your safety, your baggage and your biggest devices must be stowed away during ……, …… and …… .
Nous allons bientôt décoller !	We will be taking off …… !
La tablette doit être rangée et votre dossier redressé.	Please make sure your ……..…… is stowed away and secured and that your seatback is in the …… position.
Une notice de sécurité, placée devant vous, est à votre disposition. Pour toute question, l'équipage est à votre écoute.	We encourage everyone to read the safety information …… located in front of you. If you have any question, our crew is here to help you.
Merci pour votre attention. *Au nom de toute la compagnie Air France, nous vous souhaitons un excellent vol.*	Thank you for your attention. On behalf of the whole Air France company, we wish you a very …… .

4- Observe and think!

Read both scripts and spot the English for the highlighted French words.

Que remarquez-vous ?

Les consignes ……

……

5- Act it out!

Practice reading the script as if you were the flight attendant.

© A.B-Nébot 2021/2022, Académie de la Guadeloupe

CHECK YOUR SKILLS

LISTENING

Réponds aux questions en français.

⇨ https://youtu.be/FSnWIcNRzKc

Compréhension globale

1. a- Type de document :

☐ un extrait de film ☐ une émission télévisée ☐ un spot publicitaire ☐ un documentaire

b- Sujet abordé : ……

➲ Justifie ta réponse en citant un mot du document : ……

2. a- Public visé / concerné : ……

b- Pays : ……

Compréhension détaillée

3. Quel est le but du document ?

☐ décrire un problème ☐ prévenir / donner des consignes en cas de problème

☐ critiquer les services de l'Etat ☐ informer sur les conséquences du problème

4. Concentre-toi sur les informations communiquées.

a- Note ce dont il s'agit en détails :

1 - ……

2 - ……

3 - ……

4 - ……

b- Repère et note en anglais le slogan qui résume l'essentiel des informations.

……

➲ Explique-le en français.

……

5. Explique à quel événement correspond « 1766 ».

……

CULTURE / WRITING

Tu souhaites devenir membre d'équipage pour la compagnie Air France qui tient à s'assurer de la sécurité de ses passagers. Cite au moins 5 consignes de sécurité à respecter à bord d'un avion. Tu emploieras au moins 9 termes spécifiques au domaine, et tu veilleras à la correction de tes phrases.

SPEAKING

SHOOT YOUR OWN SAFETY VIDEO

1- Tsunamis, hurricanes, earthquakes… Which natural disaster do you want to work on?

2- With your team, write a few sentences about the appropriate safety instructions.

3- Imagine a slogan or a catchy phrase to sum up the main points.

4- Now, add some humour and puns to get everyone's full attention.

5- Get ready to shoot your short video (1 to 2 minutes long):

- **Share the speaking time equally among the team members.**
- **Imagine an efficient scenario for your awareness video.**
- **Practise before shooting.**



Try to be fun and efficient.

You do not want to scare people.

You want them to watch your video and remember key information.

Give useful advice about what to do or not to do in the eventuality of such disaster.

© A.B-Nébot 2021/2022, Académie de la Guadeloupe

KEY

BOOST YOUR VOCABULARY

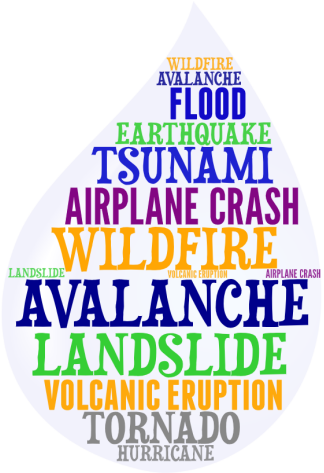

1-

a) disasters

b) wildfire / flood / tornado / earthquake / tsunami / eruption

c) tsunami / flood / hurricane / earthquake

2-

						A	S	S	I	S	T	A	N	C	E	
S	A	F	E					A							V	
	L			D				F							A	
	A			A				E				R	E	S	C	U	E
	R			N				T							U	
E	M	E	R	G	E	N	C	Y							A	
X				E								A	L	E	R	T
I		W	A	R	N	I	N	G							I	
T															O	
			D	E	M	O	N	S	T	R	A	T	I	O	N	

✦ You will find that a **F I R S T A I D** kit can always save lives.

© A.B-Nébot 2021/2022, Académie de la Guadeloupe

AIR FRANCE IS IN THE AIR

KEY

1- **On the one hand, I guess the tone of the video is extremely serious because it's about safety.**

On the other hand, it looks quite humorous too, as some pictures are incongruous / odd and don't have anything to do with safety.

3- Read the script for the video.

Madame, Monsieur, bonjour et bienvenue à bord.
Welcome aboard, ladies and gentlemen.

La représentation qui va suivre concerne votre sécurité à bord. Merci de nous accorder votre attention.
For your safety and comfort, please pay attention to the following safety performance.

Chaque fois que ce signal est allumé, vous devez attacher votre ceinture. Elle soulignera élégamment votre taille tout en garantissant votre sécurité. Nous vous recommandons de la maintenir attachée de façon visible lorsque vous êtes à votre siège. Pour détacher votre ceinture, soulevez la partie supérieure de la boucle.
Whenever the seatbelt sign is on, your seatbelt must be securely fastened. It will elegantly highlight your waistline while ensuring your safety. We recommend that you keep your seatbelt fastened and visible at all times while seated. To release the seatbelt, just lift the buckle.

Il est strictement interdit de fumer l'avion, y compris dans les toilettes. Vous verrez, sans tabac, c'est plus chic.
This is a no smoking flight and it is strictly prohibited to smoke in the toilets. A no smoking flight is simply chic.

En cas de dépressurisation, un masque à oxygène tombera automatiquement à votre portée. Tirez sur le masque pour libérer l'oxygène et appliquez-le sur votre visage. Une fois votre masque ajusté, il vous sera possible d'aider d'autres personnes.
If there is a sudden decrease in cabin pessure, your oxygen mask will drop down automatically in front of you. Pull the mask towards you to start the flow of oxygen. Place the mask over your nose and mouth. Make sure your own mask is well adjusted before helping others.

© A.B-Nébot 2021/2022, Académie de la Guadeloupe

KEY

En cas d'évacuation, des panneaux lumineux vous permettent de localiser les issues de secours. Repérez maintenant le panneau le plus proche de votre siège, il peut se trouver derrière vous.
In case of an emergency, the illuminated signs will help you locate the exit doors. Take a moment now to locate the sign nearest yoou. It may be behind you.

Les issues de secours sont situées de chaque côté de la cabine, à l'avant, au centre, à l'arrière.
Emergency exits on each side of the cabin, are located at the fron, in the center and at the rear.

Pour évacuer l'avion, suivez le marquage lumineux selon les instructions de l'équipage.
In the event of an evacuation, walk along the illuminated path and follow the crew's instructions.

L'emplacement de votre gilet de sauvetage est indiqué sur l'étiquette devant vous.
The location of your life jacket is indicated on the label right in front of you.

Passez la tête dans l'encolure, attachez et serrez la sangle.
Place it over your head and pull the stripe tightly around your waist.

Une fois à l'extérieur de l'avion, gonflez votre gilet en tirant sur la poignée rouge.
When you are outside the aircraft, inflate your life jacket by pulling the red toggle.

Soyez tendance pendant ce vol, réglez vos appareils électroniques en mode avion.
Because it is trendy here, set your electronic devices on airplane mode.

L'équipage vous informera des conditions d'utilisation de vos équipements pendant le vol. Si vous n'utilisez pas vos appareils électroniques, nous vous invitons à les éteindre et à les ranger.
The crew will inform you about the conditions of use of your equipment during the flight. If you do not use your electronic devices, we invite you to switch them off and to stow them away.

En cas de perte d'un appareil électronique, évitez toute manifestation de votre siège et prévenez l'équipage.
In case of the loss of an electronic device, please avoid manipulating your seat and call a crew member.

Pour votre sécurité, vos bagages et les appareils les plus volumineux doivent être rangés pendant le roulage, le décollage et l'atterrissage.
For your safety, your baggage and your biggest devices must be stowed away during taxi, take off and landing.

Nous allons bientôt décoller !
We will be taking off shortly!

La tablette doit être rangée et votre dossier redressé.
Please make sure your tray tablet is stowed away and secured and that your seatback is in the upright position.

Une notice de sécurité, placée devant vous, est à votre disposition. Pour toute question, l'équipage est à votre écoute.
We encourage everyone to read the safety information leaflet located in front of you. If you have any question, our crew is here to help you.

Merci pour votre attention. Au nom de toute la compagnie Air France, nous vous souhaitons un excellent vol.
Thank you for your attention. On behalf of the whole Air France company, we wish you a very pleasant flight.

4- **Les consignes ne sont pas traduites littéralement d'une langue à l'autre.**

© A.B-Nébot 2021/2022, Académie de la Guadeloupe

KEY

CHECK YOUR SKILLS

LISTENING

Compréhension globale

1. a- Type de document : ☑ un spot publicitaire

   b- Sujet abordé : les séismes ➲ « earthquake »

2. a- Public visé / concerné : les élèves

   b- Pays : Trinidad

Compréhension détaillée

3. ☑ prévenir / donner des consignes en cas de problème

4. a- Note ce dont il s'agit en détails :

   1 – Ne pas paniquer. Rester à l'intérieur jusqu'à la fin des secousses.

   2 – À l'extérieur, rester éloigné des arbres et des câbles électriques.

   3 – Se tenir loin des baies vitrées et de tout objet qui pourrait chuter.

   4 – Si la salle de classe est remplie, ne pas se précipiter pour passer la porte.

   b- DROP, HOLD, COVER

   ➲ Se mettre au niveau du sol, s'abriter sous les tables ou tout autre meuble fixe, et maintenir sa position jusqu'à la fin du tremblement.

5. En 1766 a eu lieu le séisme le plus fort et destructeur connu par l'île, et il a dévasté la première capitale de l'île, San José.

© A.B-Nébot 2021/2022, Académie de la Guadeloupe

AUTRES SUPPORTS / SITES DE RESSOURCES EXPLOITABLES

LEXIQUE

- Application proposée par Charlotte Moulin ⇨ https://learningapps.org/10142599

COMPREHENSION DE L'ORAL (VIDEO)

- Consignes de sécurité d'Air France (2021). Voix féminine et masculine ⇨ https://youtu.be/NhA0aL105Nw
- Consignes de sécurité de Air New Zealand, version Middle Earth.

  Plusieurs voix ⇨ https://youtu.be/cBlRbrB_Gnc ⇨ https://youtu.be/4rmec_FDBn8
- Consignes de sécurité de British Airways (2017) présentées par des personnalités anglo-saxonnes (Chiwetel Ejiofor, Gordon Ramsay, Ian McKellen, Mr Bean…) pour Comic Relief ⇨ https://youtu.be/YCoQwZ9BQ9Q

SEISME

- Consignes de sécurité en cas de séisme. Bedtime Stories (2019). ⇨ https://youtu.be/VSvB2US5r-4

TSUNAMI

- Consignes de préparation en cas de tsunami. The Red Cross. ⇨ https://youtu.be/MzaGbHkndts

COMPREHENSION DE L'ECRIT

- https://www.softschools.com/language_arts/reading_comprehension/science/455/natural_disasters/

Comprendre des illustrations et consignes de sécurité ⇨ https://learningapps.org/3770010

OURAGAN

- Plusieurs activités ⇨ https://teachingmadepractical.com/wp-content/uploads/dlm_uploads/2016/09/Hurricanes-Reading-Comprehension-Freebie.pdf
- Avec questions de compréhension et corrigé ⇨ https://www.weather.gov/media/owlie/owlie-hurricane.pdf

SEISME

- Affiche ⇨ https://busyteacher.org/6324-earthquake-worksheet-drop-cover-and-hold.html

TSUNAMI

- https://www.savethechildren.org/us/charity-stories/tsunami-tips

VOLCAN

- Extraits à sélectionner (e.g. ***What to do before an eruption?*** / ***What to do during an eruption?***)

  ⇨ https://www.nationalgeographic.com/environment/article/volcano-safety-tips

QUIZ YOURSELF

Quiz en ligne, à adapter.

- https://www.redcross.ca/blog/2014/8/are-you-prepared-for-a-disaster-take-the-quiz
- https://quizizz.com/admin/quiz/60726ad5391b88001bfd999d/safety-guidelines-during-water-and-land-disasters

CREDITS ILLUSTRATIONS

⇨ https://creazilla.com/nodes/3742069-tsunami-clipart ⇨ https://creazilla.com/nodes/1990688-characters-clipart

⇨ https://creazilla.com/nodes/10436-volcano-clipart ⇨ https://creazilla.com/nodes/1722965-first-aid-kit-clipart

⇨ https://creazilla.com/nodes/31768-old-swivel-microphone-clipart

⇨ https://creazilla.com/nodes/3154493-hurricane-clipart

© A.B-Nébot 2021/2022, Académie de la Guadeloupe