



ADAPTATIONS CONCRETES

Formation BFC
Septembre 2018
JUGIEU Karine CPC ASH



4 types d'adaptation

Les adaptations d'accommodements:

contourner la difficulté de l'élève sans modifier l'objectif d'apprentissage ni la difficulté de la tâche (ex : relire l'intégralité d'une consigne écrite).

Les ajustements :

ils conduisent à simplifier sensiblement le niveau de difficulté des tâches sans modifier les contenus de savoirs.

Les adaptations parallèles :

travail sur le même thème que ses camarades mais avec des objectifs d'apprentissages et/ou des compétences à mobiliser divergentes (ex: texte plus court et en lui proposant de ne traiter qu'une seule règle grammaticale).

Les adaptations coïncidentes :

elles portent autant sur le contenu et/ou le niveau des difficultés des tâches : l'élève effectuera tout autre chose que ses pairs.

Pistes d'adaptation



Adaptations générales

Cadre de travail

- Face au tableau
- Ni à côté de la fenêtre
- Ni à côté d'enfants bruyants

Adaptation des consignes

- Relecture, explicitation, simplification, répétition
- Adaptation du vocabulaire: prévoir des consignes simples, courtes, claires énoncées lentement
- Consigne orale + écrite + pictogramme
- Lire la consigne à l'élève
- Reformulation de la consigne par l'élève et/ou par un autre

Adaptation des moyens : différenciation pédagogique

- Outils spécialisés, cahiers-outils, sous-mains...
- exercices à trous, étiquettes, dictée à l'adulte, grossir la police, photocopier le texte, utiliser différentes couleurs, donner les cours sur clé USB...
- aider à la prise de notes et à lire, cours plus oralisé
- Augmentation du temps de réalisation d'exercices (1/3 temps supplémentaire)
- Accent mis sur l'expérimentation, la pédagogie active (partir du concret, manipuler)

Adaptations générales

Adaptation des parcours : individualisation

- Projets individualisés avec objectifs personnalisés
- Réduction de la somme des notions à faire acquérir : cibler certaines compétences et travailler certains points considérés comme essentiels pour l'élève
- Programme à la carte (nombre et difficulté des exercices)

Guidance de l'enseignant

- Aide individualisée de l'enseignant
- pendant le cours
- Regard/contrôle plus important du travail de l'élève en cours de réalisation
- Travail dans la ZPD

Apports méthodologiques et métacognitifs

- Entretien d'explicitation avec l'élève
- Réfléchir avec l'élève sur le « comment faire » : Verbalisation des étapes à réaliser, de la stratégie choisie
- Réflexion sur la procédure
- Analyse de la stratégie de l'enfant

Adaptations générales

Encouragements, évaluation positive

Evaluation diagnostique :

Evaluation des compétences de l'élève à partir de critères précis et ciblés recueillis grâce à une grille d'observation

Adaptation de l'évaluation

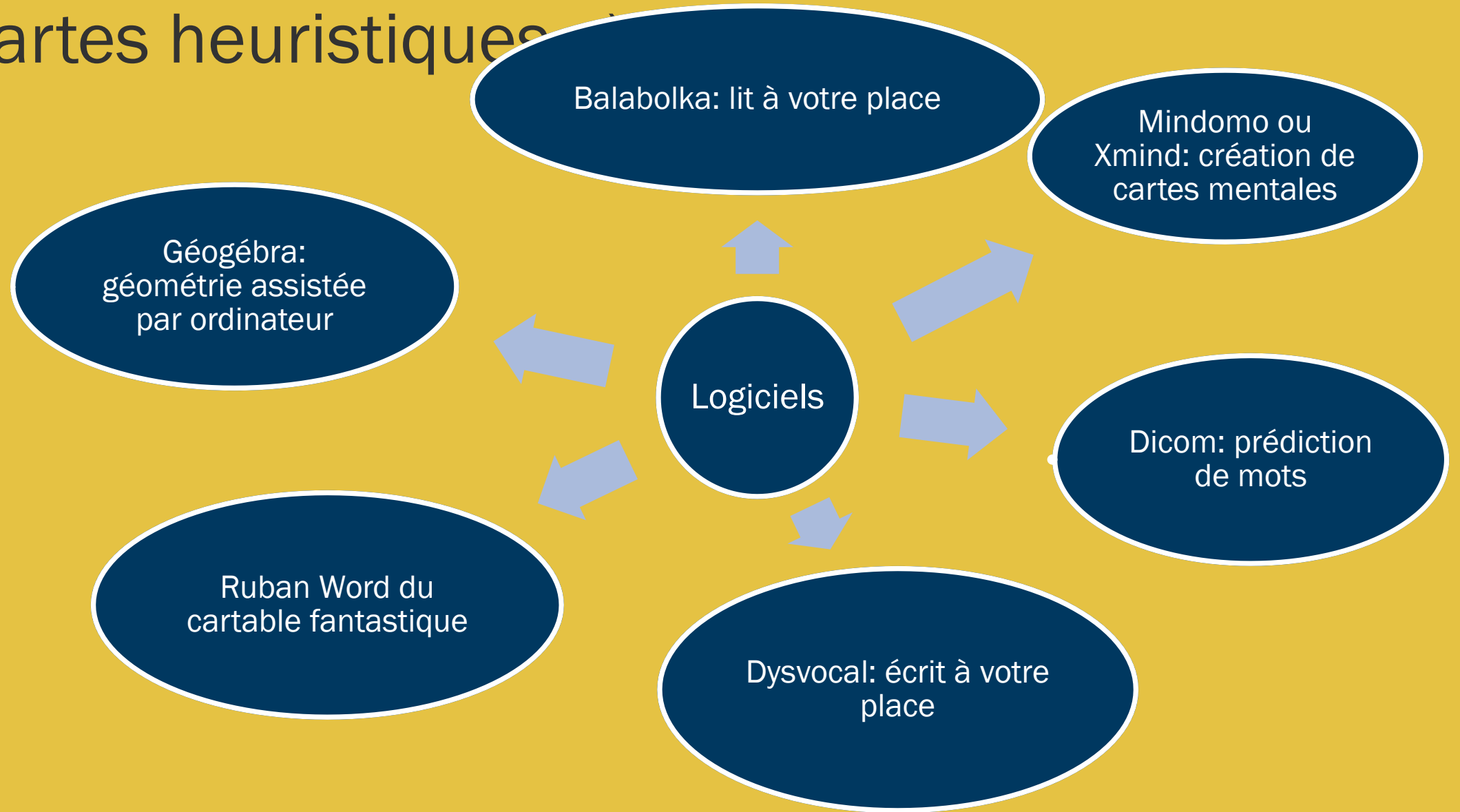
Evaluation sommative:

Lors de l'évaluation: aides personnalisées, étapes clarifiées, moins d'exercices et/ou plus de temps.

Evaluation formative:

Meilleure évaluation de l'enfant dans différents domaines (raisonnement – apprentissage)

Logiciels spécialisés (lecture, écriture, cartes heuristiques)



OUTILS SUPPLEMENTAIRES



Rendre lisibles les documents

- Ecriture: Arial 14
- Espacement: double espace entre les mots
- Interlignes: doubles
- 1 à 2 exercice(s) par page
- Mise en page aérée
- Ne pas placer d'éléments distractifs non-pertinents
- Consignes courtes et dans un langage abordable pour l'enfant
- Situer le niveau de la tâche au plus prêt de sa ZPD (Zone Proximale de Développement)

Exemples d'adaptations

Texte en imprégnation syllabique, double espace entre les mots, police Arial 14

- Il était une fois un roi qui avait ,à la cour, un conteur. Chaque soir, le conteur devait raconter au roi trois histoires pour l'endormir. [...]

- Il **était** une fois un roi qui **avait**, à la **cour**, un **conteur**.

Chaque soir, le **conteur** **devait** **raconter** au roi trois **histoires** pour **l'endormir**. [...]

- Il était une fois un roi qui avait ,à la cour,
un conteur. Chaque soir, le conteur devait
raconter au roi trois histoires pour l'endormir.

[...]

Rendre lisibles les documents

- <https://cahierfantastiques.fr/texte-en-couleur.php>

(Texte exemple) Il était fort petit, et quand il vint au monde, il n'était guère plus gros que le pouce, ce qui fit que l'on l'appela le petit Poucet. Ce pauvre enfant était le souffre-douleurs de la maison, et on lui donnait toujours le tort. Cependant il était le plus fin, et le plus avisé de tous ses frères, et s'il parlait peu, il écoutait beaucoup.

Imprimer Voir en PDF Masquer les contrôles

(Texte exemple) Il était fort petit, et quand il vint au monde, il n'était guère plus gros que le pouce, ce qui fit que l'on l'appela le petit Poucet. Ce pauvre enfant était le souffre-douleurs de la maison, et on lui donnait toujours le tort. Cependant il était le plus fin,

Pour aider l'élève a produire un texte

- **Chewing Word:**
- Chewing Word est un logiciel innovant et ludique d'aide à la saisie et à la communication verbale. Il est destiné:
 - * aux personnes handicapées des mains ou de la voix, dès le moment où elles sont capables de cliquer, de désigner, ou les deux;
 - * aux tierces personnes de leur entourage qui souhaitent accélérer un protocole d'épellation standard ou adapté;
 - * aux élèves dyslexiques;
 - * aux enfants en phase d'apprentissage de la lecture.



Décomposer et hiérarchiser les étapes

- Décomposer les étapes
- Transposer un énoncé de problème en tableau et donner la consigne à l'oral.
- Toute adaptation permettant à l'élève de ne pas se trouver en difficulté de lecture...

Énoncés des problèmes mathématiques

- Dans un livre, chaque ligne compte en moyenne 69 caractères, et chaque page 40 lignes. Quel est le nombre de caractères dans un livre de 250 pages?
- Sur une ligne, il y a en moyenne 69 caractères.
Sur une page, il y a 40 lignes.
a) Combien y a-t-il de caractères sur une page?
b) Quel est le nombre de caractères dans un livre de 250 pages?

page(s)	ligne(s)	Nombre de caractères
0	1	69
1	40	?
250	?	?


Comment favoriser l'inclusion en classe ordinaire ?



Comment favoriser l'inclusion en classe ordinaire ?

- Quelque soit le niveau de classe, l'émergence de manuels scolaires au **format numérique** est d'une grande aide.
- En effet, il est possible pour les enseignants **d'histoire et géographie** par exemple, ou encore de **sciences**...d'aider les élèves souffrant de troubles des apprentissages à accéder aux contenus plus aisément.
- Comment?

Accueil Enseignants Collège Histoire-Géographie 3e



Histoire-Géographie 3e - Édition 2016

Manuel numérique enseignant
A télécharger / A consulter en ligne

Direction de collection : S. Cote, A. Fellahi, A.-M. Hazard-Tourillon, P. Marques

Auteurs : J. Alazard-Fontbonne, S. Calvez, G. Gicquel, J.-M. Guigou, E. Hamez-Thieuw, P. Jézéquel, S. Kuhn, D. Lécureuil, C. Normand, C. Pidutti, G. Pralon, C. Quincy, M.-P. Saulze, V. Willemet

Collection : A.-M. Tourillon et A. Fellahi

Parution : Août 2016

Disponible

Les du produit Spécial 2016 ! Le manuel numérique enseignant et ses ressources est offert aux adoptants. L'intégralité du manuel enrichi de TOUTES les ressources utiles à l'enseignant, personnalisable, et téléchargeable sur clé USB personnelle. [Lire la suite](#)

Accueil > Enseignants > Lycée > Diversity Term



Diversity Term - Édition 2016

Manuel numérique enrichi enseignant
Clé USB

Auteurs : E. Fougeroux, E. Grandin, L. Itouchène, G. Manescau, S. Persec, V. Toubeau

Collection : Diversity Anglais

Parution : Septembre 2016

Epuisé

Les + du produit NOUVEAU ! Nos clés USB disparaissent au profit de nouveaux manuels numériques + modernes, + simples d'utilisation, offrant + de fonctionnalités et + d'accès !

LIRE A VOTRE PLACE

Balabolka :

Balabolka est un logiciel gratuit permettant aux élèves ayant de grosses difficultés de lecture, de s'appropriier des textes documentaires ou autres, quelque soit le format.

Il vous faudra le télécharger puis rajouter un téléchargement pour la langue française (anglais par défaut). Voix Virginie en Sapi 5

C'est très rapide et ce logiciel permet de suivre n'importe quel cours (sciences, histoire géographie, ...)

<https://www.youtube.com/watch?v=tSA1LdKcNyk>

Balabolka (version 2.02)

Le programme « **Balabolka** » permet la lecture des fichiers texte à haute voix. En vue de reproduire la voix humaine il est possible d'utiliser tous les synthétiseurs de la parole installés sur un ordinateur. La reproduction de la voix humaine est contrôlable à l'aide des boutons standards semblables à ceux de tout programme multimédia (« reproduire/pause/arrêter »). Le programme est capable de reproduire le contenu du presse-papiers, afficher le texte contenant dans les textes avec les extensions CHM, DJVU, DOC, EPUB, FB2, HTML, ODT, PDF et RTF, changer les configurations de la police et de la couleur, gérer le processus de la lecture depuis le tray de programme ou à l'aide des combinaisons globales des touches, prononcer le texte composé depuis le clavier, vérifier l'orthographe, fractionner le fichier texte en quelques fichiers plus petits, chercher les homographes. « **Balabolka** » permet d'effacer tous les signes de séparation à la fin des lignes pour éviter les accrocs éventuels lors de la lecture des mots.

Le texte peut être sauvegardé en tant que fichier son (compatible avec les formats WAV, MP3, MP4, OGG et WMA). Le programme utilise les différentes versions du paquet des fonctions de parole **Microsoft Speech API (SAPI)**. Il permet de changer la vitesse et le timbre de la parole.

L'utilisateur peut se servir de la liste spéciale des remplacements pour améliorer la qualité de la reproduction de la parole; Cela s'avère utile lors du changement de la prononciation des mots ou des syllabes isolées, pour ce faire une expression dans le texte se remplace par l'expression que l'on lit. Pour enregistrer ces règles de remplacement on utilise la syntaxe des expressions rationnelles ; les listes de remplacements sont stockées dans les fichiers avec l'extension *.rex.

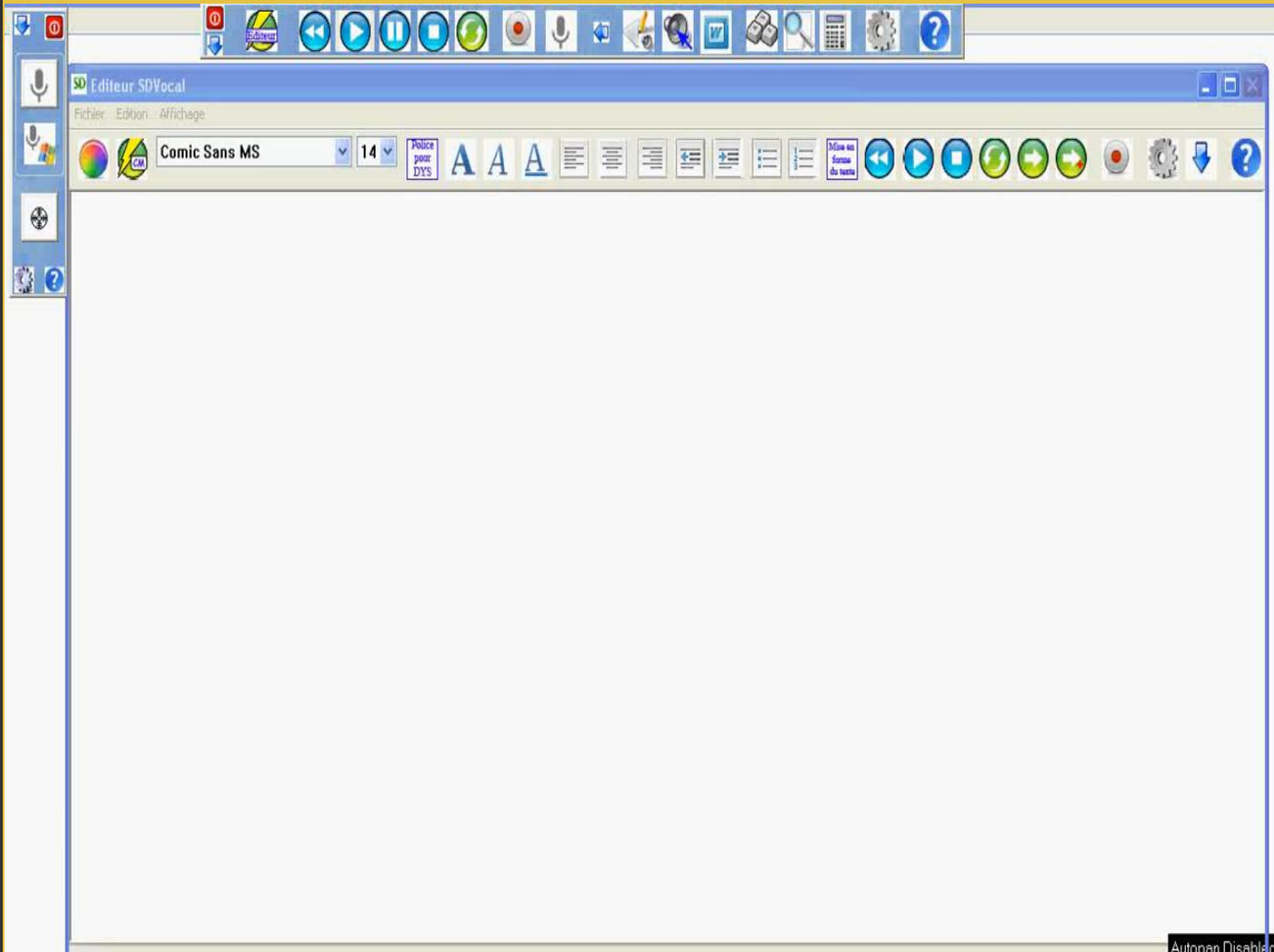
Le logiciel « **Balabolka** » peut enregistrer un texte synchronisé sous des fichiers de type LRC ou des tags ID3 à l'intérieur des fichiers audio de type MP3. Lors d'une lecture de ces fichiers audio avec un médiaplayer sur un ordinateur ou un lecteur digital moderne le texte se présente synchroniquement (ainsi que les textes des chansons de fichiers musicaux).

Ecrire a votre place

Dys-Vocal:

Le logiciel Dys-Vocal est téléchargeable sur <http://www.dyslogiciel.fr/> : dictée par reconnaissance vocale et lecture par synthèse vocale Module de reconnaissance vocale : Aucune phase d'apprentissage de la voix n'est nécessaire , l'application est utilisable directement dans n'importe quelle application de traitement de texte (word, wordpad, office ...etc) ou champ texte (web, mail ..etc) .

<https://www.youtube.com/watch?v=se2kJKkR8nY>



Aider a la trace écrite

Afin d'aider l'élève à retenir des « leçons », il est souvent préférable de créer des traces écrites au moyen de cartes heuristiques.

Faire une fiche de révision n'est pas une sinécure et la difficulté est souvent de faire le tri. Une bonne solution est d'adapter la forme d'une carte mentale.

<http://www.heuristiquement.com/2014/04/logicielgratuitpictos.html>

<https://www.youtube.com/watch?v=j4JfONHnxk>

Méthodologie :
faire une fiche de révision sous
forme de carte mentale

Maitrise de la langue LANGAGE ORAL

Voki:

Exemple de logiciel permettant de créer son avatar et de le faire parler: Voki

https://www.youtube.com/watch?v=8NERvSn_ST4

Utilisation:

- Dialogues
- Exposés
- LV ...

CREATE **MY VOKI** **LEARN** **LESSON PLANS** **PRODUCTS**

Welcome, jomeforme@gmail.com
Logout

Create Speaking Avatars

and use them as an effective learning tool

- ✓ **Motivate** students to participate
- ✓ **Improve** message comprehension
- ✓ **Introduce** technology in a fun way
- ✓ **Utilize** Voki as an effective language tool
(Text-to-speech in over 25 languages)

What is Voki?

Voki is a FREE service that lets you:

- ✓ **Create** customized avatars.
- ✓ **Add voice** to your Voki avatars.
- ✓ **Post** your Voki to any blog, website, or profile.
- ✓ **Take advantage** of Voki's learning resources.

GET VOKI

Stay in Touch with Voki

follow us on **twitter** **f** Like 13k Send

Voki Blog Buzz!

New Voki Character Categories: Monsters and Smiley!
We've added two new categories to Voki, and we know you will love it! Let...

Voki Lesson Plans: Lessons in Music, Rhythm, and Rhyme
Tra la la! Summertime is near and we bet you and your students hear the ...

Voki Videos

Take a look at what teachers and students are saying about Voki and Voki Classroom!

Click on a Voki video to open it in a new

What is Voki Classroom?

A classroom management system for Voki

- ✓ **Students do not need to sign up!**
- ✓ **Add and manage your Classes & Students!**
- ✓ **Lesson pages** automatically created!
- ✓ **Customized appearance & instructions!**
- ✓ **Get unlimited email support!**

GET VOKI CLASSROOM