



MINISTÈRE
DE L'ÉDUCATION NATIONALE,
DE L'ENSEIGNEMENT SUPÉRIEUR
ET DE LA RECHERCHE



EDUCATION PHYSIQUE ET SPORTIVE

DIPLOME NATIONAL DU BREVET

SESSION 2015

RAPPORT DE LA COMMISSION ACADEMIQUE D'HARMONISATION ET DE PROPOSITION DES NOTES

René-Jean COQUIN – Chargé de mission académique en EPS



SOMMAIRE

1. PRINCIPES ET MISSION DE LA COMMISSION

2. RESULTATS ACADEMIQUES DU DNB – SESSION 2015

a) Observations générales

b) Moyennes par APSA

c) Effectif par APSA

d) Fréquentation des épreuves par sexe

e) Moyennes par établissement

f) Moyennes et effectif par compétence propre

g) Les APSA académiques du DNB

3. LES INAPTITUDES

4. LA CERTIFICATION ADAPTEE

5. LES PERSPECTIVES POUR LA SESSION 2016

1. PRINCIPES ET MISSION DE LA COMMISSION

Nous remercions la CAHPN pour le travail effectué tout au long de l'année scolaire :

- | | |
|------------------------------|----------------------|
| - Mesdames : | - Messieurs : |
| - MANETTE-CARAVELLE Murielle | - ALGER Stéphane |
| - RAMIER Agnès | - CORNELY Florent |
| - CAPELLE Hélène | - AIMABLE Patrice |
| - FRANCOIS-JULIEN Marie-Line | - MERAUT Boris |
| - BALON Axel | - MAZETIER Guy |
| - LABAU Ketty | |

• *Trois grandes missions :*

- 1) Veiller à la conformité des procédures d'évaluation/notation par rapport aux textes réglementaires.
- 2) Veiller à la prise en compte de situations particulières rencontrées par les EPLE afin de tendre vers un traitement le plus équitable et le plus transparent possible de TOUS les candidats.
- 3) Établir session après session une photographie des pratiques d'évaluation/notation accompagnée d'un certain nombre de recommandations aux EPLE (fonction de régulation).

2. RESULTATS ACADEMIQUES DU DNB – SESSION 2015

a) Observations générales

DNB	SEXE	EFFECTIF INSCRIT	%
	F	3 489	51,01
	M	3 351	48,99
	TOTAL	6 840	100,00

DNB	SEXE	EFFECTIF NOTÉ	%
	F	3 309	50,99
	M	3 180	49,01
	TOTAL	6 489	100,00

DNB	SEXE	EFFECTIF NON NOTÉ	%
	F	180	5,16
	M	171	5,10
	TOTAL	351	5,13

DNB	SEXE	MOYENNE ACADEMIQUE	%
	F	12,99	0,86
	M	13,57	0,33
	TOTAL	13,28	0,60

a) Moyennes par APSA

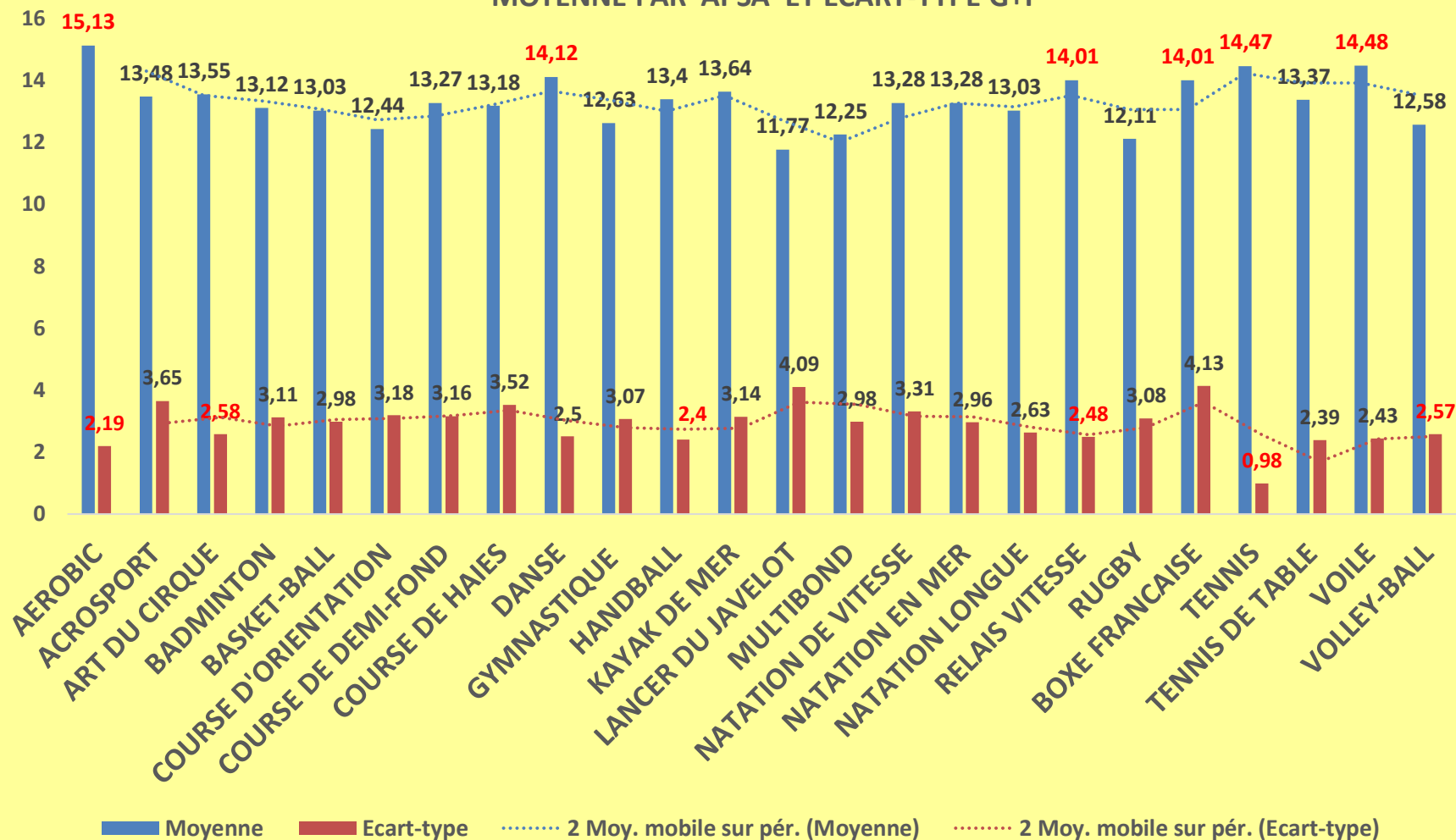
	Epreuve	Sexe	Moy	Ecart-type
	AEROBIC	F	15,53	2,63
	AEROBIC	M	14,73	1,75
1	AEROBIC	1	total 15,13	2,19
	ACROSPORT	F	13,75	3,48
	ACROSPORT	M	13,21	3,81
2	ACROSPORT	total	13,48	3,65
	ART DU CIRQUE	F	13,50	2,63
	ART DU CIRQUE	M	13,59	2,54
3	ART DU CIRQUE	total	13,55	2,58
	BADMINTON	F	12,22	3,08
	BADMINTON	M	14,01	3,13
4	BADMINTON	total	13,12	3,11
	BASKET-BALL	F	12,50	3,01
	BASKET-BALL	M	13,56	2,95
5	BASKET-BALL	total	13,03	2,98
	COURSE D'ORIENTATION	F	12,67	3,10
	COURSE D'ORIENTATION	M	12,20	3,25
6	COURSE D'ORIENTATION	total	12,44	3,18

	Epreuve	Sexe	Moy	Ecart-type
	COURSE DE DEMI-FOND	F	12,26	3,38
	COURSE DE DEMI-FOND	M	14,27	2,94
7	COURSE DE DEMI-FOND	total	13,27	3,16
	COURSE DE HAIES	F	12,21	3,69
	COURSE DE HAIES	M	14,15	3,34
8	COURSE DE HAIES	total	13,18	3,52
	DANSE	F	14,50	2,48
	DANSE	M	13,74	2,51
9	DANSE	4	total 14,12	2,50
	GYMNASTIQUE	F	12,45	3,12
	GYMNASTIQUE	M	12,81	3,01
10	GYMNASTIQUE	total	12,63	3,07
	HANDBALL	F	12,66	2,57
	HANDBALL	M	14,13	2,23
11	HANDBALL	total	13,40	2,40
	KAYAK DE MER	F	12,82	3,25
	KAYAK DE MER	M	14,46	3,03
12	KAYAK DE MER	total	13,64	3,14

	Epreuve	Sexe	Moy	Ecart-type
	LANCER DU JAVELOT	F	9,95	3,87
	LANCER DU JAVELOT	M	13,58	4,31
13	LANCER DU JAVELOT	total	11,77	4,09
	MULTIBOND	F	11,70	3,00
	MULTIBOND	M	12,80	2,96
14	MULTIBOND	total	12,25	2,98
	NATATION DE VITESSE	F	12,65	3,51
	NATATION DE VITESSE	M	13,90	3,11
15	NATATION DE VITESSE	total	13,28	3,31
	NATATION EN MER	F	12,19	2,99
	NATATION EN MER	M	14,37	2,93
16	NATATION EN MER	total	13,28	2,96
	NATATION LONGUE	F	13,04	2,83
	NATATION LONGUE	M	13,02	2,42
17	NATATION LONGUE	total	13,03	2,63
	RELAIS VITESSE	F	13,66	2,37
	RELAIS VITESSE	M	14,35	2,59
18	RELAIS VITESSE 5	total	14,01	2,48

	Epreuve	Sexe	Moy	Ecart-type
	RUGBY	F	12,65	3,27
	RUGBY	M	11,57	2,90
19	RUGBY	total	12,11	3,08
	BOXE FRANCAISE	F	13,72	4,38
	BOXE FRANCAISE	M	14,30	3,88
20	BOXE FRANCAISE 4	total	14,01	4,13
	TENNIS	F	14,24	1,31
	TENNIS	M	14,70	0,64
21	TENNIS 3	total	14,47	0,98
	TENNIS DE TABLE	F	11,80	2,38
	TENNIS DE TABLE	M	14,93	2,39
22	TENNIS DE TABLE	total	13,37	2,39
	VOILE	F	13,95	2,36
	VOILE	M	15,00	2,51
23	VOILE 2	total	14,48	2,43
	VOLLEY-BALL	F	11,50	2,44
	VOLLEY-BALL	M	13,66	2,71
24	VOLLEY-BALL	total	12,58	2,57

MOYENNE PAR APSA ET ECART-TYPE G+F



✓ *Moyenne par sexe, écart et effectif par APSA*

	Epreuve	MG	MF	EC	EFF
1	ACROSPORT	13,21	13,75	-0,54	2210
2	AEROBIC	14,73	15,53	-0,80	158
3	ART DU CIRQUE	12,59	13,50	-0,91	94
4	BADMINTON	14,01	12,22	1,79	1204
5	BASKET-BALL	13,56	12,50	1,06	1496
6	COURSE D'ORIENTATION	12,20	12,67	-0,46	332
7	COURSE DE DEMI-FOND	14,27	12,26	2,01	2400
8	COURSE DE HAIES	14,15	12,21	1,94	952
9	DANSE	13,74	14,50	-0,76	621
10	GYMNASTIQUE	12,81	12,45	0,37	453
11	HANDBALL	14,13	12,66	1,47	1292
12	KAYAK DE MER	14,46	12,82	1,65	2368
13	LANCER DU JAVELOT	12,58	9,95	2,63	287
14	MULTIBOND	12,80	11,70	1,11	425
15	NATATION EN MER	14,37	12,19	2,18	283
16	NATATION DE VITESSE	13,90	12,65	1,26	260
17	NATATION LONGUE	13,02	13,04	-0,02	171

	Epreuve	MG	MF	EC	EFF
18	RELAIS VITESSE	14,35	13,66	0,68	987
19	RUGBY	11,57	12,65	-1,08	49
20	SAVATE BOXE FRANCAISE	14,30	13,72	0,58	52
21	TENNIS	14,70	14,24	0,46	27
22	TENNIS DE TABLE	14,93	11,80	3,13	523
23	VOILE	15,00	13,95	1,05	772
24	VOLLEY-BALL	13,66	11,50	2,16	1649
MOYENNE		13,71	12,84	0,87	19 065



c) Effectif par APSA

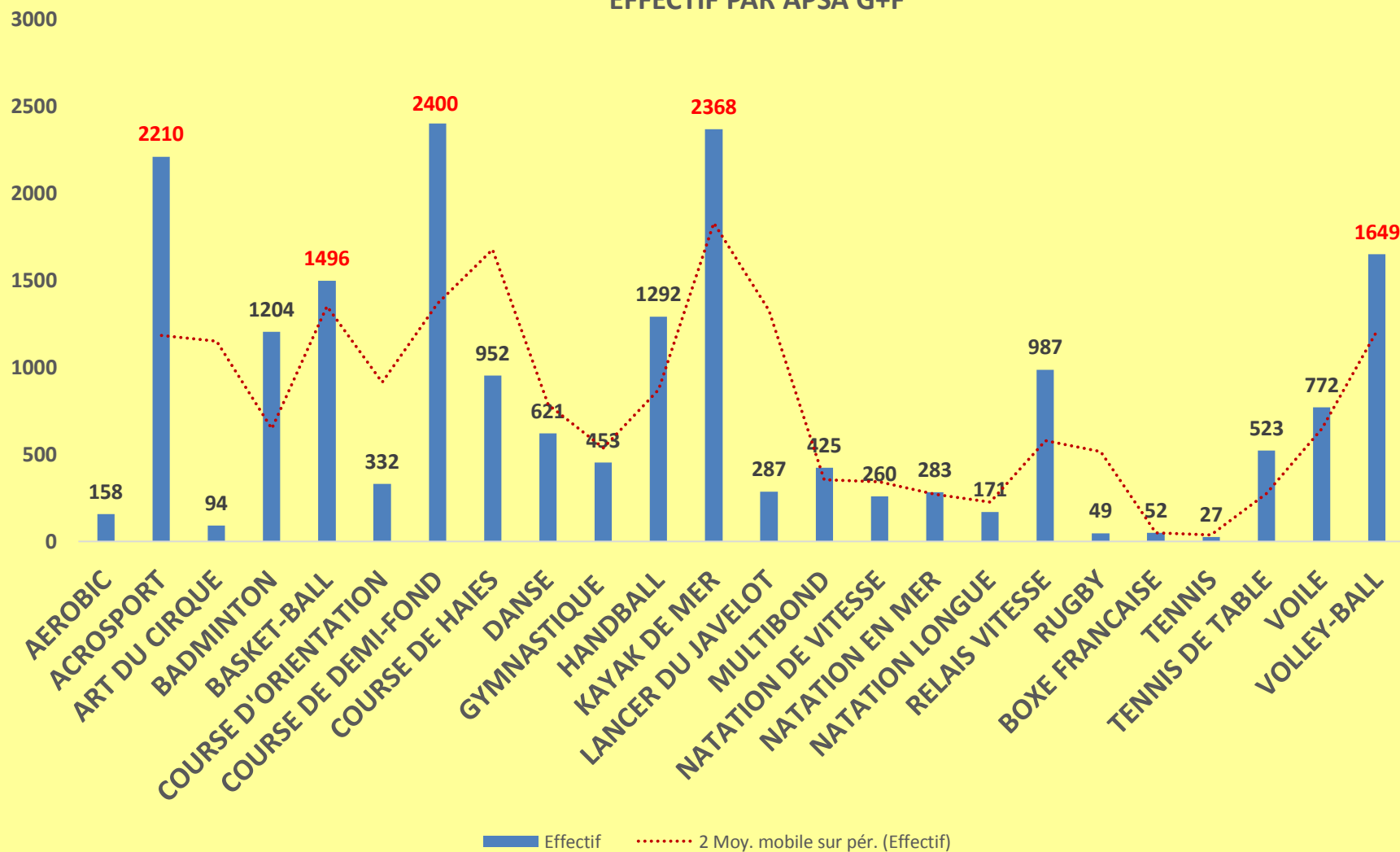
	Epreuve	Sexe	Effectif	%
	AEROBIC	F	94	59,49
	AEROBIC	M	64	40,51
1	AEROBIC	total	158	100,00
	ACROSPORT	F	1151	52,08
	ACROSPORT	M	1059	47,92
2	ACROSPORT	total	2210	100,00
	ART DU CIRQUE	F	28	29,79
	ART DU CIRQUE	M	66	70,21
3	ART DU CIRQUE	total	94	100,00
	BADMINTON	F	600	49,83
	BADMINTON	M	604	50,17
4	BADMINTON	total	1204	100,00
	BASKET-BALL	F	780	52,14
	BASKET-BALL	M	716	47,86
5	BASKET-BALL	total	1496	100,00
	COURSE D'ORIENTATION	F	155	46,69
	COURSE D'ORIENTATION	M	177	53,31
6	COURSE D'ORIENTATION	total	332	100,00

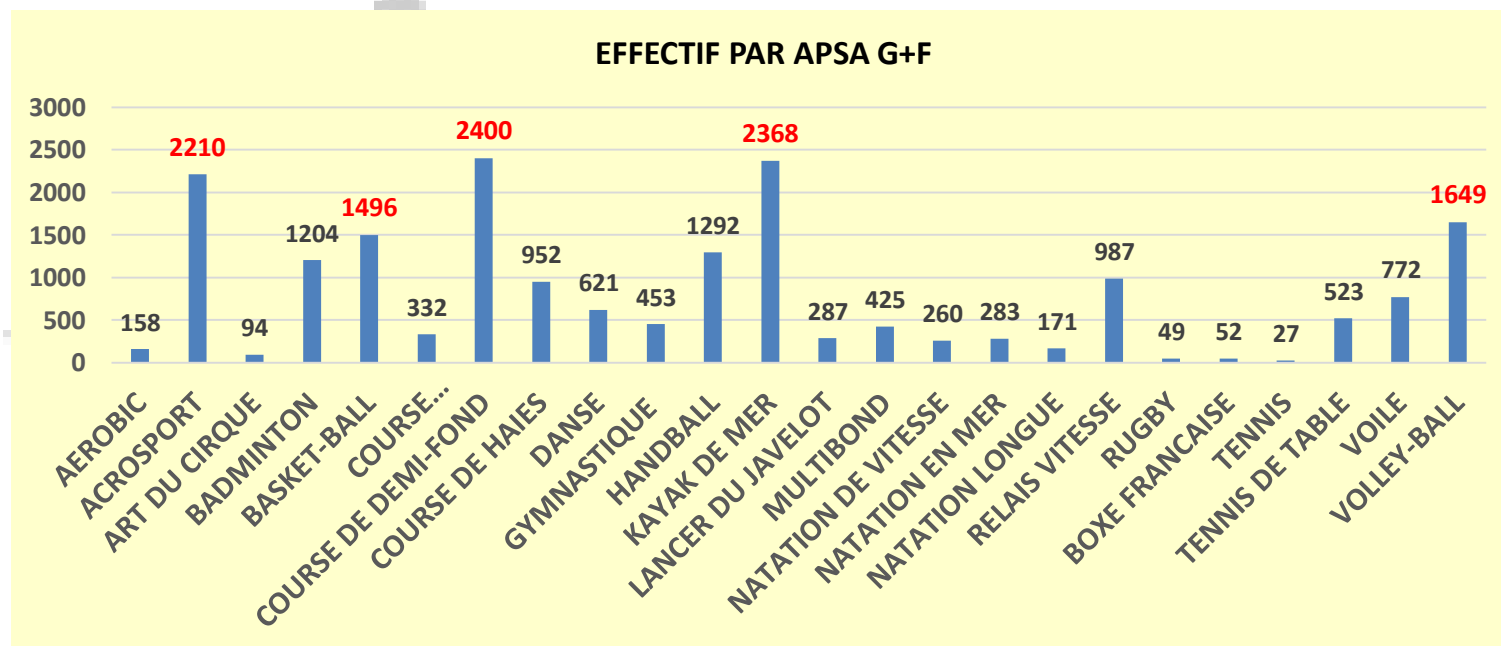
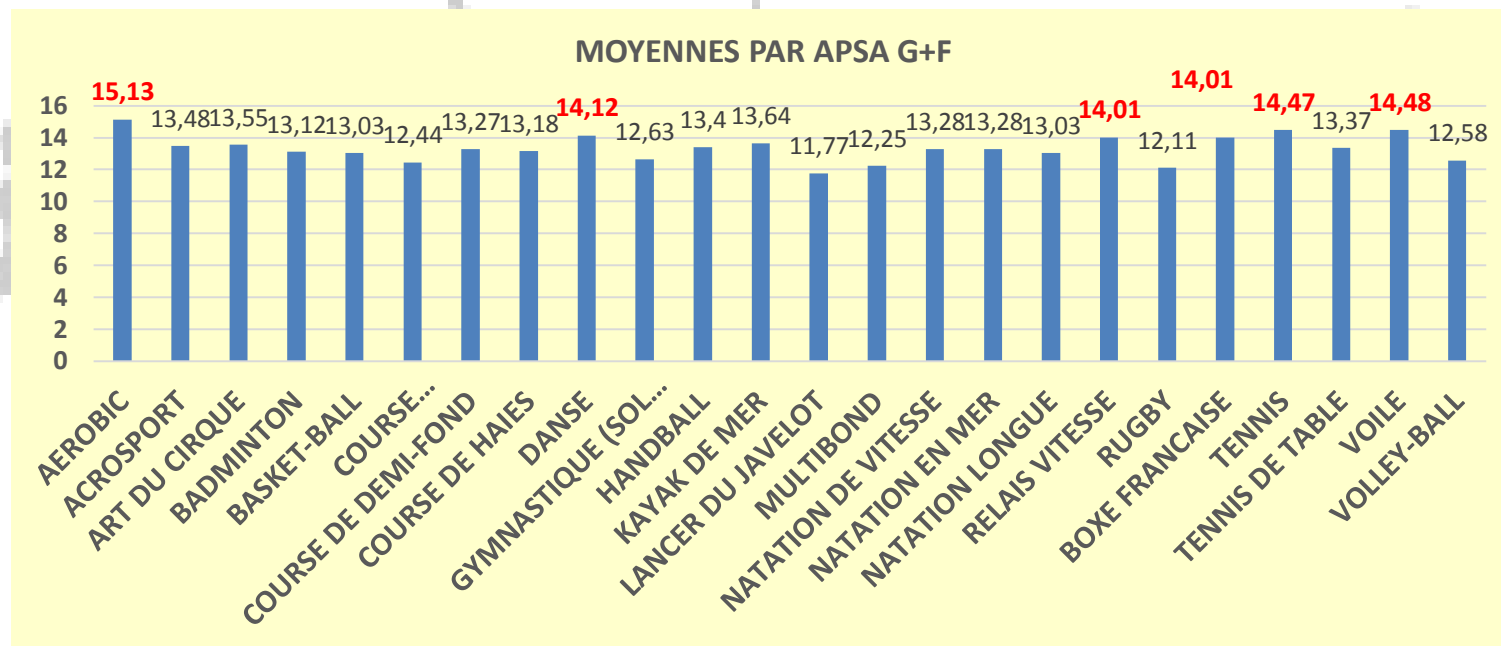
	Epreuve	Sexe	Effectif	%
	COURSE DE DEMI-FOND	F	1259	52,46
	COURSE DE DEMI-FOND	M	1141	47,54
7	COURSE DE DEMI-FOND	total	2400	100,00
	COURSE DE HAIES	F	488	51,26
	COURSE DE HAIES	M	464	43,74
8	COURSE DE HAIES	total	952	100,00
	DANSE	F	340	54,75
	DANSE	M	281	45,25
9	DANSE	total	621	100,00
	GYMNASTIQUE	F	246	54,30
	GYMNASTIQUE	M	207	45,70
10	GYMNASTIQUE	total	453	100,00
	HANDBALL	F	680	52,63
	HANDBALL	M	612	47,37
11	HANDBALL	total	1292	100,00
	KAYAK DE MER	F	1186	50,08
	KAYAK DE MER	M	1182	49,92
12	KAYAK DE MER	total	2368	100,00

	Epreuve	Sexe	Effectif	%
	LANCER DU JAVELOT	F	123	42,86
	LANCER DU JAVELOT	M	164	57,14
13	LANCER DU JAVELOT	total	287	100,00
	MULTIBOND	F	224	52,71
	MULTIBOND	M	201	47,29
14	MULTIBOND	total	425	100,00
	NATATION DE VITESSE	F	119	45,77
	NATATION DE VITESSE	M	141	54,23
15	NATATION DE VITESSE	total	260	100,00
	NATATION EN MER	F	139	49,12
	NATATION EN MER	M	144	50,88
16	NATATION EN MER	total	283	100,00
	NATATION LONGUE	F	76	44,44
	NATATION LONGUE	M	95	55,56
17	NATATION LONGUE	total	171	100,00
	RELAIS VITESSE	F	530	53,70
	RELAIS VITESSE	M	457	45,30
18	RELAIS VITESSE	total	987	100,00

	Epreuve	Sexe	Effectif	%
	RUGBY	F	26	53,06
	RUGBY	M	23	46,94
19	RUGBY	total	49	100,00
	BOXE FRANCAISE	F	16	30,77
	BOXE FRANCAISE	M	36	69,23
20	BOXE FRANCAISE	total	52	100,00
	TENNIS	F	17	62,96
	TENNIS	M	10	37,04
21	TENNIS	total	27	100,00
	TENNIS DE TABLE	F	247	47,23
	TENNIS DE TABLE	M	276	52,77
22	TENNIS DE TABLE	total	523	100,00
	VOILE	F	378	48,96
	VOILE	M	394	51,04
23	VOILE	total	772	100,00
	VOLLEY-BALL	F	803	48,70
	VOLLEY-BALL	M	846	51,30
24	VOLLEY-BALL	total	1649	100,00

EFFECTIF PAR APSA G+F





d) Fréquentation des épreuves par sexe

DNB		EFFECTIF FILLES	MOY
1	DEMI-FOND	1259	12,26
2	KAYAK DE MER	1186	12,82
3	ACROSPORT	1151	13,75
4	VOLLEY-BALL	803	11,50
5	BASKET-BALL	780	12,50

DNB		EFFECTIF GARCONS	MOY
1	DEMI-FOND	1141	14,27
2	KAYAK DE MER	1182	14,46
3	ACROSPORT	1059	13,21
4	VOLLEY-BALL	846	13,66
5	BASKET-BALL	716	13,56

e) Moyennes par établissement

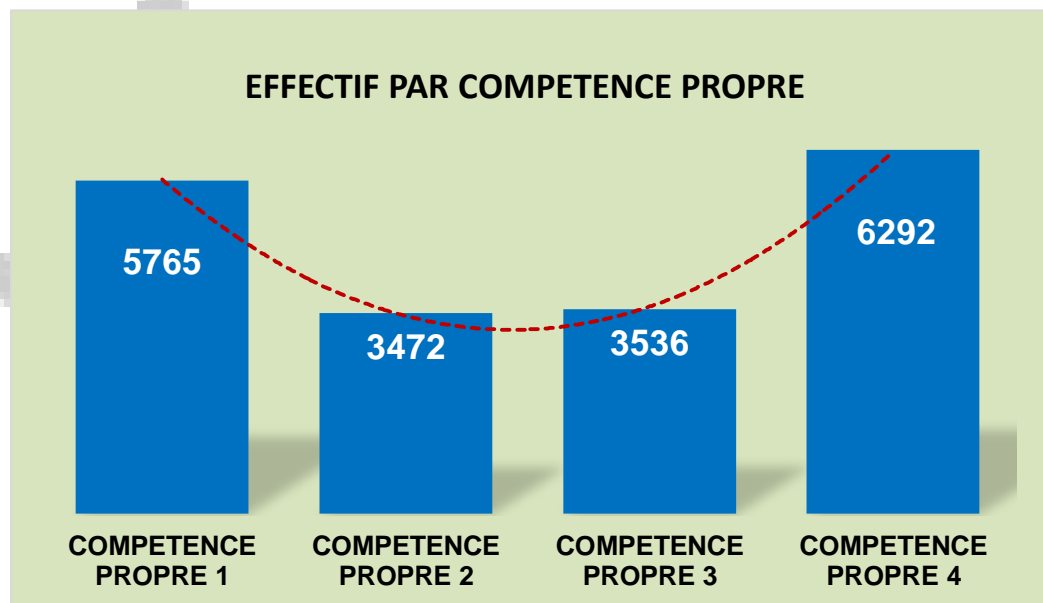

	ETABLISSEMENT	MOY	E-T
1	CLG ABYMES BOURG	12,13	5,16
2	CLG ALBERT BACLET	13,25	4,90
3	CLG ALEXANDRE ISAAC	12,66	1,41
4	CLG ALEXANDRE MACAL	13,64	3,35
5	CLG ANSE POULAIN	12,46	4,31
6	CLG APPEL DU 18 JUIN	12,05	4,01
7	CLG ARCHIPEL DES SAINTES	14,22	4,87
8	CLG GOURDELIANE	14,49	3,20
9	CLG BEBEL	14,47	2,40
10	CLG CHARLES DE GAULLE	11,79	10,30
11	CLG CSES	15,16	3,70
12	CLG COURBARIL	13,01	12,10
13	CLG DU MONT DES ACCORDS	13,88	4,12

	ETABLISSEMENT	MOY	E-T
14	CLG EDMOND BAMBUCK	13,61	2,20
15	CLG EUGENE YSSAP	12,85	2,80
16	CLG FELIX EBOUE	13,71	3,71
17	CLG FERNAND BALIN	13,55	4,55
18	CLG FONTAINES BOUILLANTES	13,71	3,99
19	CLG FRONT DE MER	10,94	2,89
20	CLG GENERAL DE GAULLE	13,67	5,00
21	CLG GERMAIN SAINT-RUFF	12,85	5,80
22	CLG GRAND BOURG	13,15	1,75
23	CLG GUENETTE	12,36	3,33
24	CLG JEAN JAURES	13,67	7,16
25	CLG JOSEPH PITAT	14,43	6,03
26	CLG JULES MICHELET	12,55	3,82

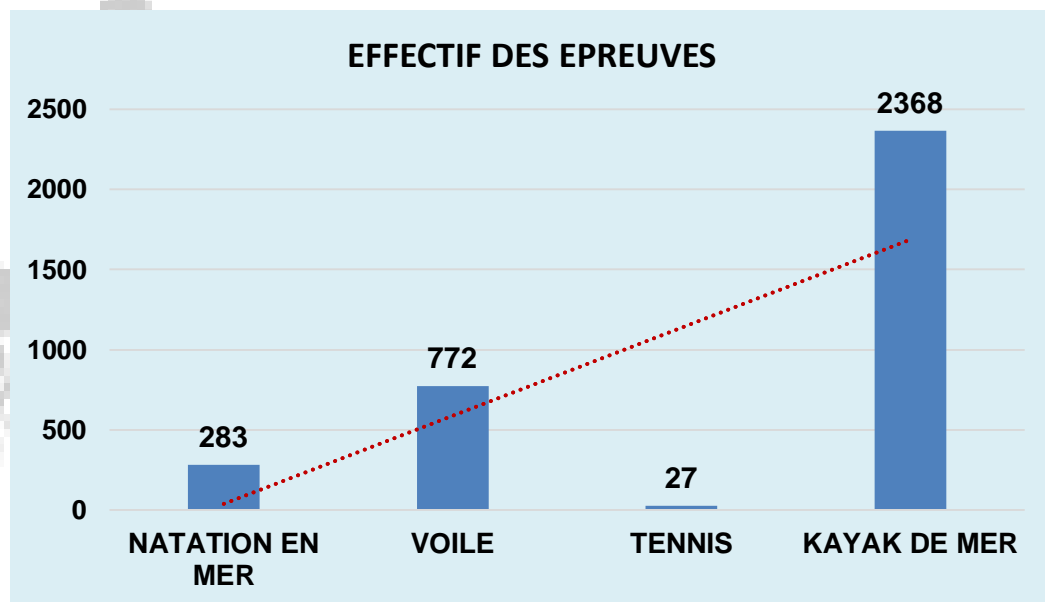
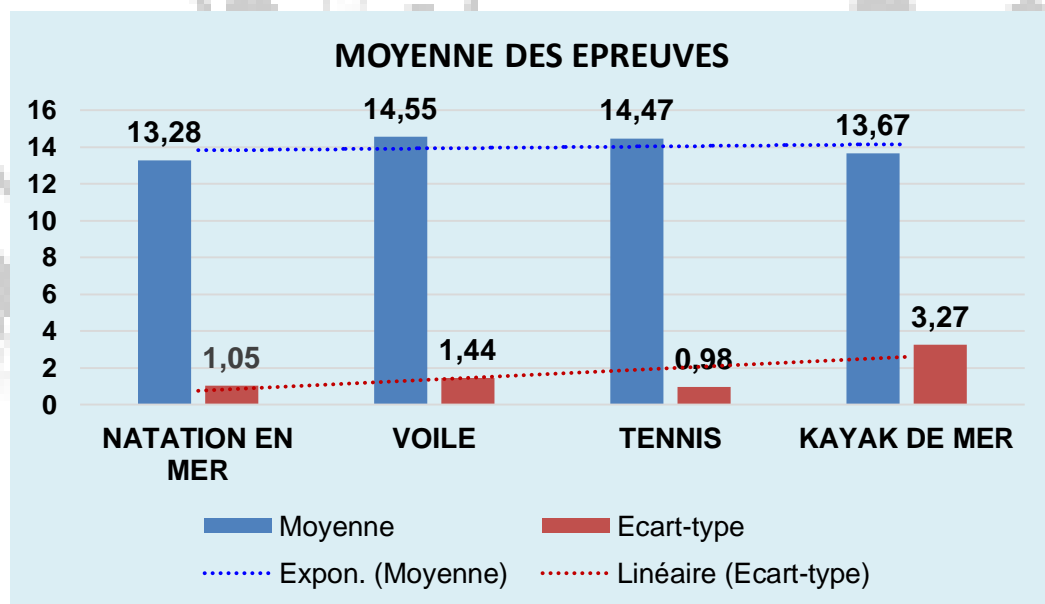
	ETABLISSEMENT	MOY	E-T
27	CLG BOIS RADA	14,40	2,86
28	CLG LA PERSEVERANCE	14,02	2,42
29	CLG LES PERSEVERANTS	14,19	4,52
30	CLG LES ROCHES GRAVEES	13,10	2,42
31	CLG MAITRISE DE MASSABIELLE	13,21	3,35
32	CLG MARYSE CONDE	14,15	6,12
33	CLG MATELIANE	12,29	4,54
34	CLG MATOUBA	15,50	7,01
35	CLG MAURICE SATINEAU	13,40	5,82
36	CLG MAXIMILIEN VRECORD	11,34	3,05
37	CLG MIREILLE CHOISY	14,59	3,36
38	CLG NELSON MANDELA	12,99	3,79
39	CLG NESTOR DE KERMADEC	11,25	5,67
40	CLG OLYMPE RAME DECORBIN	13,20	2,79

	ETABLISSEMENT	MOY	E-T
41	CLG PORT LOUIS	14,38	5,60
42	CLG RAIZET	11,61	3,48
43	CLG REMY NAINSOUTA	13,02	3,04
44	CLG RICHARD SAMUEL	12,53	5,57
45	CLG SADI CARNOT	10,20	3,67
46	CLG SAINT DOMINIQUE	14,58	4,25
47	CLG QUARTIER D'ORLEANS	11,09	3,81
48	CLG SAINT-JOHN PERSE	14,06	4,01
49	CLG SOUALIGA	12,98	2,53
50	CLG ST JOSEPH DE CLUNY	15,17	2,71
51	CLG SYLVIANE TELCHID	12,40	2,61
52	LP BERTENE JUMINER	13,81	3,25
53	LP BLANCHET	12,04	4,00
54	PENSIONNAT DE VERSAILLES	13,71	3,57

f) Moyennes et effectif par compétence propre



g) Les APSA académiques du DNB



3. LES INAPTITUDES

TYPE DE CANDIDAT	SEXE	EFFECTIF	%
INAPTES TOTAUX	M	39	0,57
INAPTES TOTAUX	F	48	0,70
TOTAL		87	1,27
INAPTES PARTIELS	M	22	0,32
INAPTES PARTIELS	F	33	0,48
TOTAL		55	0,80
PROTOCOLE STANDARD	M	3290	98,18
PROTOCOLE STANDARD	F	3408	97,68

4. LA CERTIFICATION ADAPTEE

TYPE DE CANDIDAT	SEXE	EFFECTIF	%
INAPTES TOTAUX	M	2	0,03
INAPTES TOTAUX	F	13	0,19
TOTAL		15	0,22

5. LES PERSPECTIVES POUR LA SESSION 2016

- La saisie des protocoles GEBEPS : **du 02/10 au 03/11/2015**
- **Utilisation du certificat médical académique :**
 - pour les inaptitudes temporaires en cours d'année
 - pour les candidats en situation de handicap
 - pour les candidats en aptitude partielle permanente
- Nous rappelons que les candidats en situation de handicap doivent bénéficier d'épreuves adaptées dans la mesure des possibilités après propositions et concertation au sein de l'établissement des professeurs d'EPS et des services de santé scolaire, en tenant compte **des projets personnalisés de scolarisation (PPS) ou des projets d'accueil individualisé (PAI)** encadrant la scolarité du candidat. Les propositions d'adaptation sont soumises à l'approbation du recteur. (Bulletin officiel spécial n°5 du 19 juillet 2012).
- **Le retour des fichiers GEBEPS : le 02/06/2016 (B/T) et le 03/06/2016 (G-T)**
- **La commission académique d'harmonisation DNB : 06/06/2016**