


Scratch Desktop

Vous pouvez installer l'éditeur Scratch Desktop pour travailler sur vos projets sans connexion internet. La version fonctionnera sous Windows et MacOS.



Pré-requis

 Windows 10+
 macOS 10.13+

Choisissez votre OS:

 Windows

 macOS

Installer Scratch Desktop

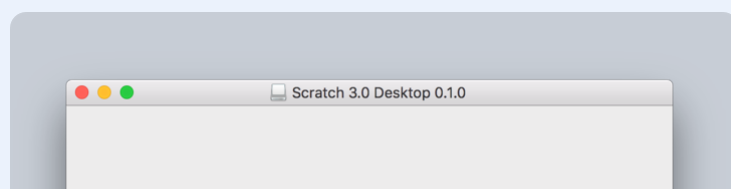
1

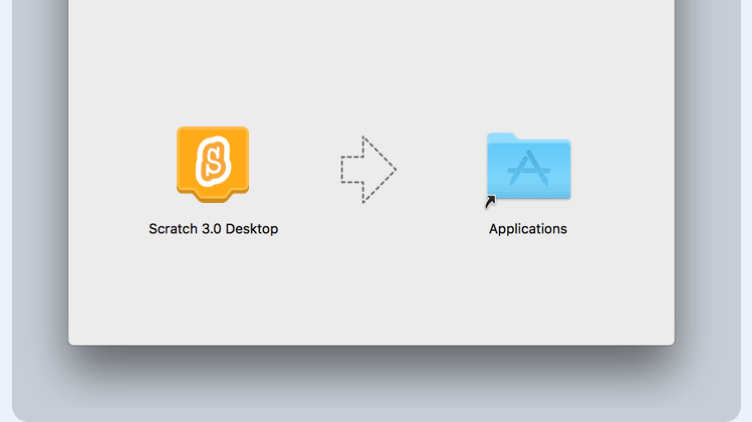
Télécharger Scratch Desktop

Télécharger

2

Ouvrez le fichier .dmg. Déplacez Scratch Desktop dans les Applications.





FAQ

Est-ce que je peux utiliser Scratch Link pour me connecter à des extensions?

Oui. Cependant, vous aurez besoin d'une connexion internet pour utiliser Scratch Link.

Est-ce que je peux utiliser Scratch Desktop et aussi avoir un projet Scratch ouvert dans mon navigateur?

Oui.

Est-ce que je peux partager mes projets depuis Scratch Desktop?

Ce n'est pas encore supporté. Pour le moment, vous pouvez sauvegarder un projet depuis Scratch Desktop, l'uploader sur le site de Scratch et le publier là-bas. Dans les prochaines versions, nous ajouterons la possibilité d'uploader votre projet directement depuis Scratch Desktop.

Quand est-ce que Scratch Desktop sera disponible pour Chromebook?

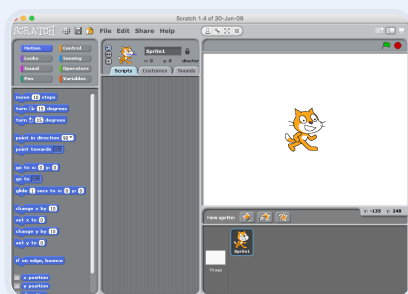
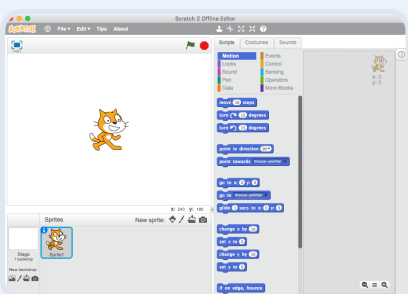
Scratch Desktop pour Chromebook n'est pas encore disponible. Nous y travaillons dessus et nous prévoyons une sortie plus tard en 2019.

Quand aurez-vous Scratch Desktop pour Linux?

Scratch Desktop pour Linux n'est pas encore supporté. Nous travaillons avec des partenaires de la communauté open-source pour déterminer si nous pourrions supporter Linux dans le future. Gardez un oeil!

Anciennes versions

Vous cherchez l'éditeur Scratch hors-ligne 2.0 ou 1.4?



[Scratch 2.0 Desktop](#) ➔

[Scratch 1.4 Desktop](#) ➔

[À propos de Scratch](#)

[Emplois](#)

[Contactez-nous](#)

[Conditions d'utilisation](#)

[Politique de confidentialité](#)

[Règles de conduite](#)

Français



Scratch est un projet du Lifelong Kindergarten Group au sein du MIT Media Lab