



MINISTÈRE DE  
L'ÉDUCATION NATIONALE,  
DE LA JEUNESSE  
ET DE LA VIE ASSOCIATIVE

MINISTÈRE DE  
L'ENSEIGNEMENT SUPÉRIEUR  
ET DE LA RECHERCHE



**EDUCATION PHYSIQUE ET SPORTIVE**

**RAPPORT DE LA COMMISSION  
ACADEMIQUE  
D'HARMONISATION ET DE  
PROPOSITION DES NOTES D'EPS**

**SESSION 2013**

**BACCALAUREAT GENERAL ET TECHNOLOGIQUE**

**BACCALAUREAT PROFESSIONNEL**

**BEP-CAP**

**René-Jean COQUIN – Chargé de mission EPS**

# **SOMMAIRE**

## **1. RESULTATS ACADEMIQUES DE LA SESSION**

- Enseignement commun : examen ponctuel terminal
- Enseignement commun : contrôle en cours de formation
- Enseignement facultatif : examen ponctuel terminal
- Enseignement facultatif : contrôle en cours de formation
- Enseignement de complément : contrôle en cours de formation

## **2. REFLEXIONS ET PRECONISATIONS POUR LA SESSION 2014**

## **3. LISTE DES EPREUVES ACADEMIQUES**

## **4. BILAN DE FONCTIONNEMENT DE LA COMMISSION ACADEMIQUE**

# 1. RESULTATS ACADEMIQUES DE LA SESSION

## ENSEIGNEMENT COMMUN : EXAMEN PONCTUEL TERMINAL

<b>BAC GENERAL – EXAMEN PONCTUEL</b>									
Par couple d'épreuves	Nbre d'inscrits			Nbre de présents			Nbre d'absents		
	G	F	Total	G	F	Total	G	F	Total
Demi-fond Badminton	5	1	6	0	1	1	5	0	5
Demi-fond Tennis de table	3	4	7	3	2	5	0	2	2
Badminton Sauvetage	2	3	5	1	1	2	1	2	3
Gymnastique Badminton	1	0	1	0	0	0	1	0	1
Gymnastique Tennis de table	1	1	2	0	0	0	1	1	2
<b>Total</b>	<b>12</b>	<b>9</b>	<b>21</b>	<b>4</b>	<b>4</b>	<b>8</b>	<b>8</b>	<b>5</b>	<b>13</b>

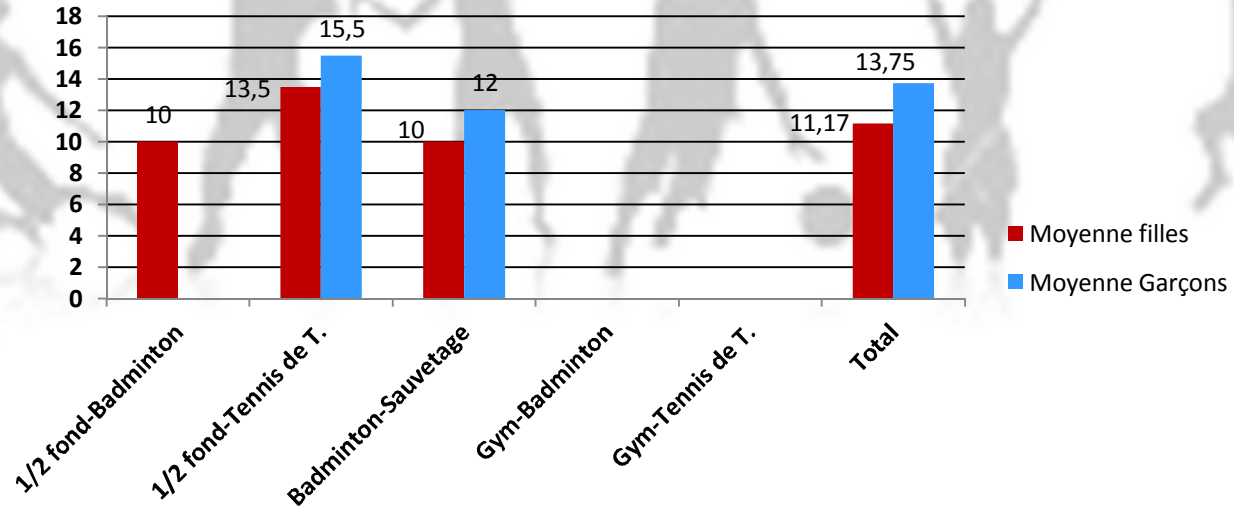
## BAC GENERAL – EXAMEN PONCTUEL

Par couple d'épreuves	Nbre de dispensés			Moyenne			Nbre de moyenne > 10		
	G	F	Total	G	F	Total	G	F	Total
Demi-fond Badminton	0	0	0	-	10	10	0	0	0
Demi-fond Tennis de table	0	0	0	15,5	13,5	14,5	3	2	5
Badminton Sauvetage	0	0	0	12	10	11	1	0	1
Gymnastique Badminton	0	0	0	-	-	-	-	-	-
Gymnastique Tennis de table	0	0	0	-	-	-	-	-	-
<b>Total</b>	<b>0</b>	<b>0</b>	<b>0</b>	<b>14,62</b>	<b>11,75</b>	<b>13,1</b>	<b>4</b>	<b>2</b>	<b>6</b>

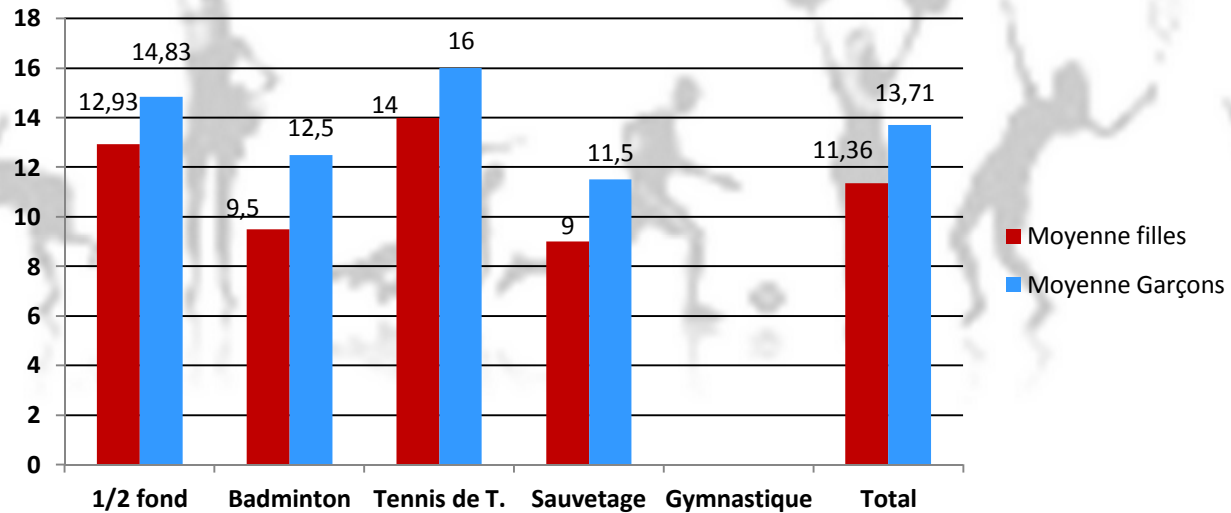
## BAC GENERAL – EXAMEN PONCTUEL

Par épreuve	Nbre de notés			Moyenne			Nbre de moyenne > 10		
	G	F	Total	G	F	Total	G	F	Total
Demi-fond	3	3	6	14,83	12,93	13,88	3	2	5
Badminton	1	2	3	12,5	9,5	10,5	1	1	2
Tennis de table	3	2	5	16	14	15,2	3	2	5
Sauvetage	1	1	2	11,5	9	10,25	1	0	1
Gymnastique	0	0	0	-	-	-	-	-	-
<b>Total</b>	<b>8</b>	<b>8</b>	<b>16</b>	<b>14,56</b>	<b>11,84</b>	<b>13,20</b>	<b>8</b>	<b>5</b>	<b>13</b>

**Moyennes filles et garçons par couple d'épreuves**  
Epreuve ponctuelle obligatoire BCG



**Moyennes filles et garçons par épreuve**  
Epreuve ponctuelle obligatoire BCG



## BAC TECHNOLOGIQUE – EXAMEN PONCTUEL

Par couple d'épreuves	Nbre d'inscrits			Nbre de présents			Nbre d'absents		
	G	F	Total	G	F	Total	G	F	Total
Demi-fond Badminton	1	6	7	1	4	5	0	2	2
Demi-fond Tennis de table	1	1	2	0	1	1	1	0	1
Badminton Sauvetage	0	1	1	0	0	0	0	1	1
Gymnastique Badminton	0	5	5	0	2	2	0	2	2
Gymnastique Tennis de table	0	1	1	0	0	0	0	1	1
<b>Total</b>	<b>2</b>	<b>14</b>	<b>16</b>	<b>1</b>	<b>7</b>	<b>8</b>	<b>1</b>	<b>6</b>	<b>7</b>

## BAC TECHNOLOGIQUE – EXAMEN PONCTUEL

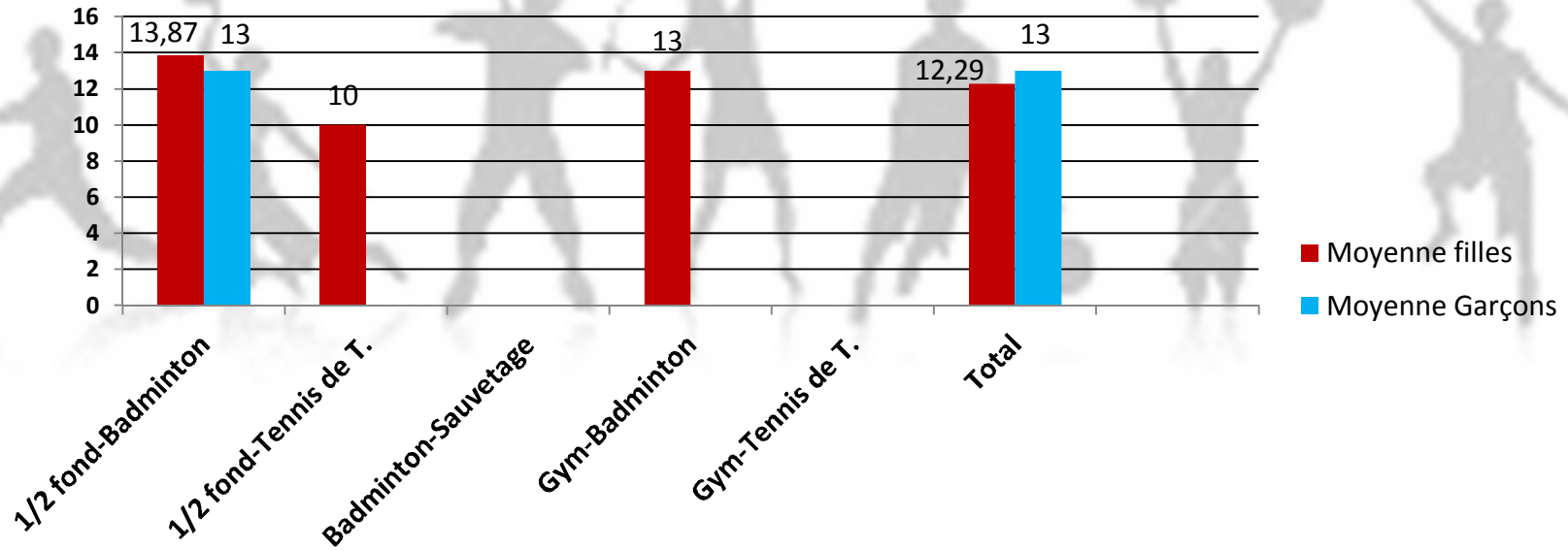
Par couple d'épreuves	Nbre de dispensés			Moyenne			Nbre de moyenne > 10		
	G	F	Total	G	F	Total	G	F	Total
Demi-fond Badminton	0	0	0	13	13,87	13,69	1	4	5
Demi-fond Tennis de table	0	0	0	-	10	10	-	0	0
Badminton Sauvetage	0	0	0	-	-	-	0	0	0
Gymnastique Badminton	0	1	1	-	13	13	0	1	1
Gymnastique Tennis de table	0	0	0	-	-	-	0	0	0
<b>Total</b>	<b>0</b>	<b>1</b>	<b>1</b>	<b>13</b>	<b>13,06</b>	<b>13,05</b>	<b>1</b>	<b>5</b>	<b>6</b>



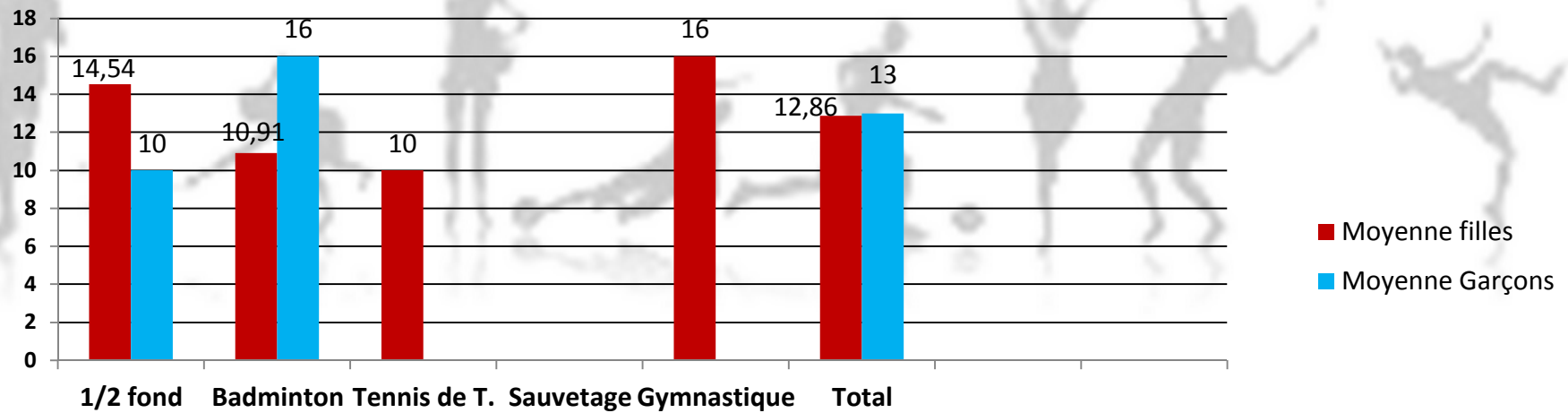
## BAC TECHNOLOGIQUE – EXAMEN PONCTUEL

Par épreuve	Nbre de notés			Moyenne			Nbre de moyenne > 10		
	G	F	Total	G	F	Total	G	F	Total
Demi-fond	1	5	6	10	14,54	13,78	0	4	4
Badminton	1	6	7	16	10,91	11,63	1	2	3
Tennis de table	0	1	1	-	10	10	0	0	0
Sauvetage	0	0	0	-	-	-	0	0	0
Gymnastique	0	2	2	-	16	16	0	2	2
<b>Total</b>	<b>1</b>	<b>14</b>	<b>15</b>	<b>13</b>	<b>12,86</b>	<b>12,88</b>	<b>1</b>	<b>8</b>	<b>9</b>

Moyennes filles et garçons par couple d'épreuves  
Epreuve ponctuelle obligatoire BTN



Moyennes filles et garçons par épreuve  
Epreuve ponctuelle obligatoire BTN



• ***OBSERVATIONS SUR LES EPREUVES PONCTUELLES OBLIGATOIRES BCG-BTN :***

- Très forte baisse du nombre d'inscrits par rapport à la session 2012 : **37 contre 76**
- Un taux d'absentéisme **en hausse 7,56%** (2,73% en 2012)
- Des **hausse** : de la moyenne générale **12,30** soit **+2,73 par rapport à 2012** et du pourcentage de candidats présents obtenant une note supérieure à 10, soit **56%** (32% en 2012).

**Cependant, nous retenons :**

- **Une méconnaissance des épreuves** et de leurs attentes chez les candidats (malgré la mise en ligne des référentiels d'épreuves et l'information faite par les enseignants d'EPS)
- Certains candidats « spécialistes » bénéficient pleinement de l'épreuve
- La moyenne académique garçon, **13,35**, est supérieure à la moyenne fille **12,11** (+1,24).

## BAC PROFESSIONNEL – EXAMEN PONCTUEL

Par couple d'épreuves	Nbre d'inscrits			Nbre de présents			Nbre d'absents		
	G	F	Total	G	F	Total	G	F	Total
Demi-fond Badminton	2	0	2	1	0	1	1	0	1
Demi-fond Tennis de table	10	0	10	9	0	9	1	0	1
Sauvetage Tennis de table	0	2	2	0	2	2	0	0	0
Sauvetage Basket-ball	0	0	0	0	0	0	0	0	0
Gymnastique Basket-ball	1	1	2	1	0	1	0	1	1
<b>Total</b>	<b>13</b>	<b>3</b>	<b>16</b>	<b>11</b>	<b>2</b>	<b>13</b>	<b>2</b>	<b>1</b>	<b>3</b>

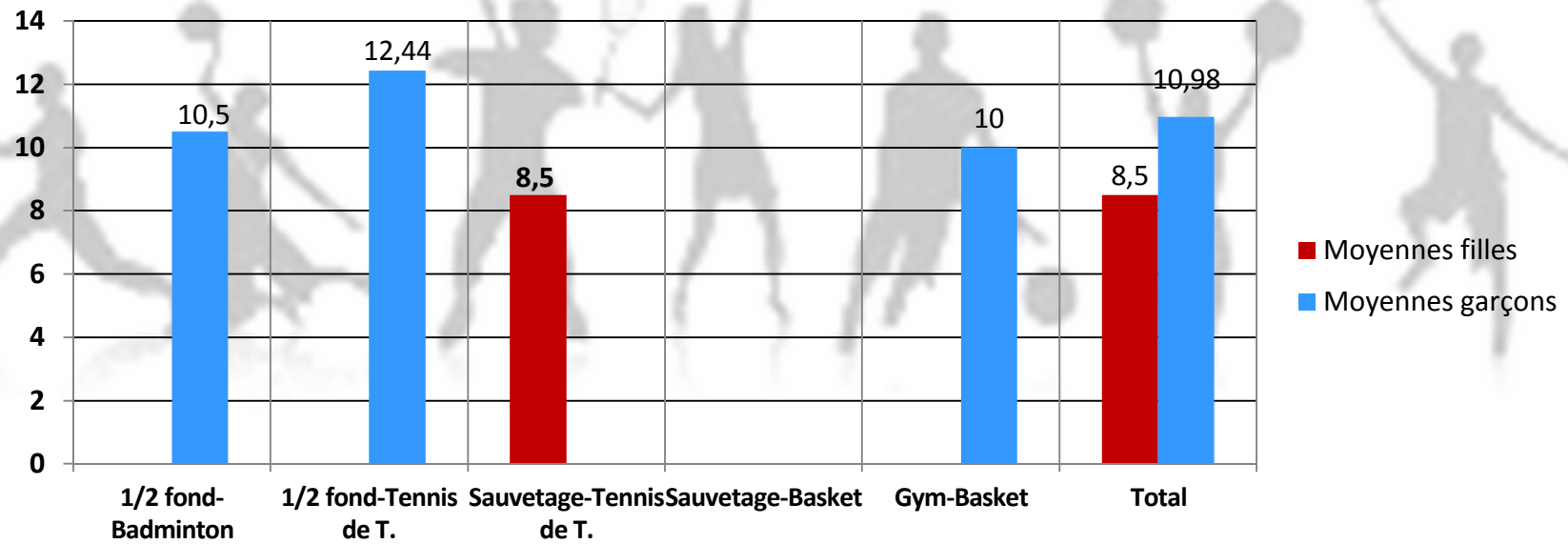
## BAC PROFESSIONNEL – EXAMEN PONCTUEL

Par couple d'épreuves	Nbre de dispensés			Moyenne			Nbre de moyenne > 10		
	G	F	Total	G	F	Total	G	F	Total
Demi-fond Badminton	0	0	0	10,5	-	10,5	1	-	1
Demi-fond Tennis de table	0	0	0	12,44	-	12,44	9	-	9
Sauvetage Tennis de table	0	0	0	-	8,5	8,5	-	1	1
Sauvetage Basket-ball	0	0	0	-	-	-	-	-	0
Gymnastique Basket-ball	0	0	0	10	-	10	0	-	0
<b>Total</b>	<b>0</b>	<b>0</b>	<b>0</b>	<b>12,04</b>	<b>8,5</b>	<b>11,49</b>	<b>10</b>	<b>1</b>	<b>11</b>

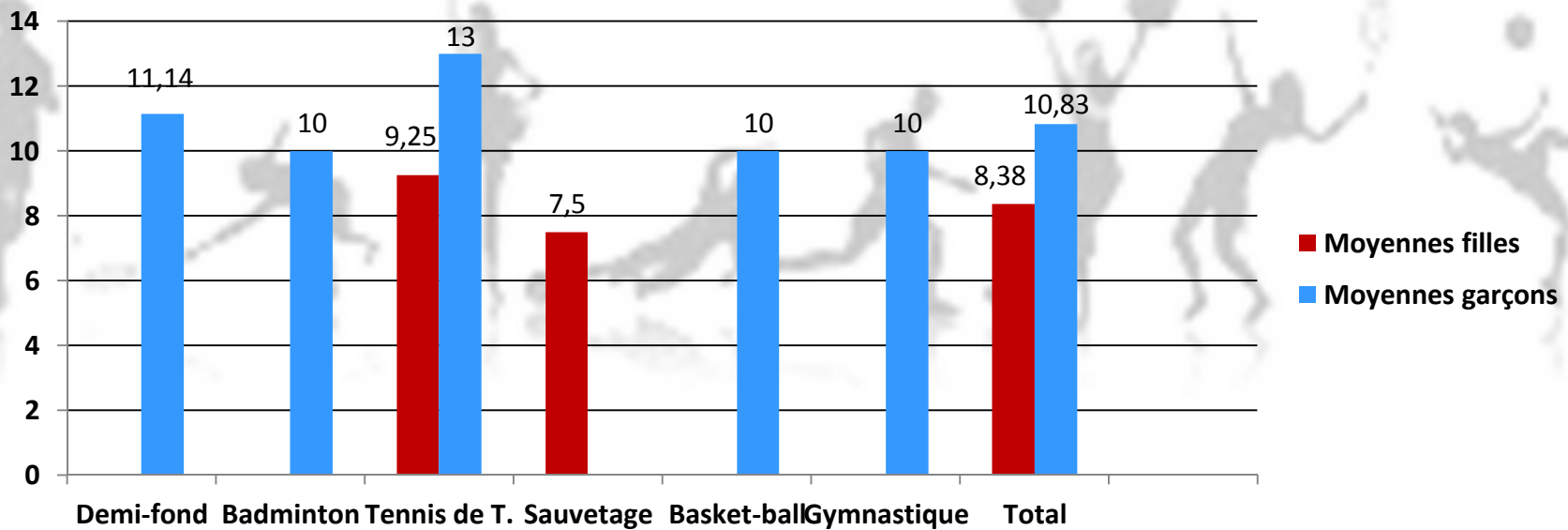
## BAC ROFESSIONNEL – EXAMEN PONCTUEL

Par épreuve	Nbre de notés			Moyenne			Nbre de moyenne > 10		
	G	F	Total	G	F	Total	G	F	Total
Demi-fond	10	0	10	11,14	-	11,14	5	0	5
Badminton	1	0	1	10	-	10	0	0	0
Tennis de table	9	2	11	13	9,25	12,31	8	0	8
Sauvetage	0	2	2	-	7,5	7,5	-	1	1
Basket-ball	1	0	1	10	-	10	0	-	0
Gymnastique	1	0	1	10	-	10	0	-	0
<b>Total</b>	<b>22</b>	<b>4</b>	<b>26</b>	<b>11,74</b>	<b>8,37</b>	<b>11,22</b>	<b>13</b>	<b>1</b>	<b>14</b>

**Moyennes filles et garçons par couple d'épreuves  
Epreuve ponctuelle obligatoire BAC PRO**



**Moyennes filles et garçons par épreuve  
Epreuve ponctuelle obligatoire BAC PRO**



## BEP/CAP – EXAMEN PONCTUEL

Par couple d'épreuves	Nbre d'inscrits			Nbre de présents			Nbre d'absents		
	G	F	Total	G	F	Total	G	F	Total
Demi-fond Badminton	9	2	<b>11</b>	8	1	<b>9</b>	1	1	<b>2</b>
Demi-fond Tennis de table	185	27	<b>212</b>	158	19	<b>177</b>	27	8	<b>35</b>
Sauvetage Tennis de table	1	2	<b>3</b>	1	0	<b>1</b>	0	1	<b>1</b>
Sauvetage Basket-ball	2	1	<b>3</b>	1	1	<b>2</b>	1	0	<b>1</b>
Gymnastique Basket-ball	2	3	<b>5</b>	-	1	<b>1</b>	1	0	<b>1</b>
<b>Total</b>	<b>199</b>	<b>35</b>	<b>234</b>	<b>168</b>	<b>22</b>	<b>190</b>	<b>30</b>	<b>10</b>	<b>40</b>



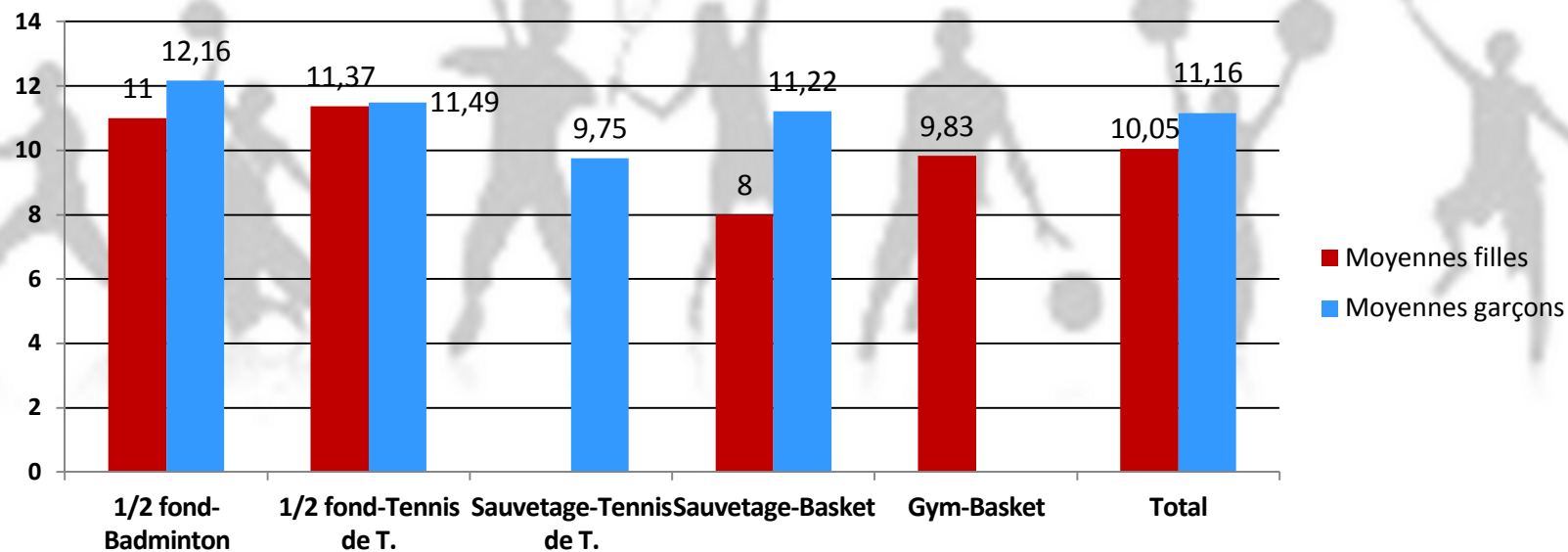
## BEP/CAP – EXAMEN PONCTUEL

Par couple d'épreuves	Nbre de dispensés			Moyenne			Nbre de moyenne > 10		
	G	F	Total	G	F	Total	G	F	Total
Demi-fond Badminton	0	0	0	12,16	11	12,03	3	0	0
Demi-fond Tennis de table	2	2	4	11,49	11,37	11,47	64	7	71
Sauvetage Tennis de table	0	0	0	9,75	-	9,75	0	-	0
Sauvetage Basket-ball	0	0	0	11,22	8	9,61	1	0	4
Gymnastique Basket-ball	0	0	0	-	9,83	9,83	-	0	0
<b>Total</b>	<b>2</b>	<b>2</b>	<b>4</b>	<b>11,50</b>	<b>11,13</b>	<b>11,45</b>	<b>68</b>	<b>7</b>	<b>75</b>

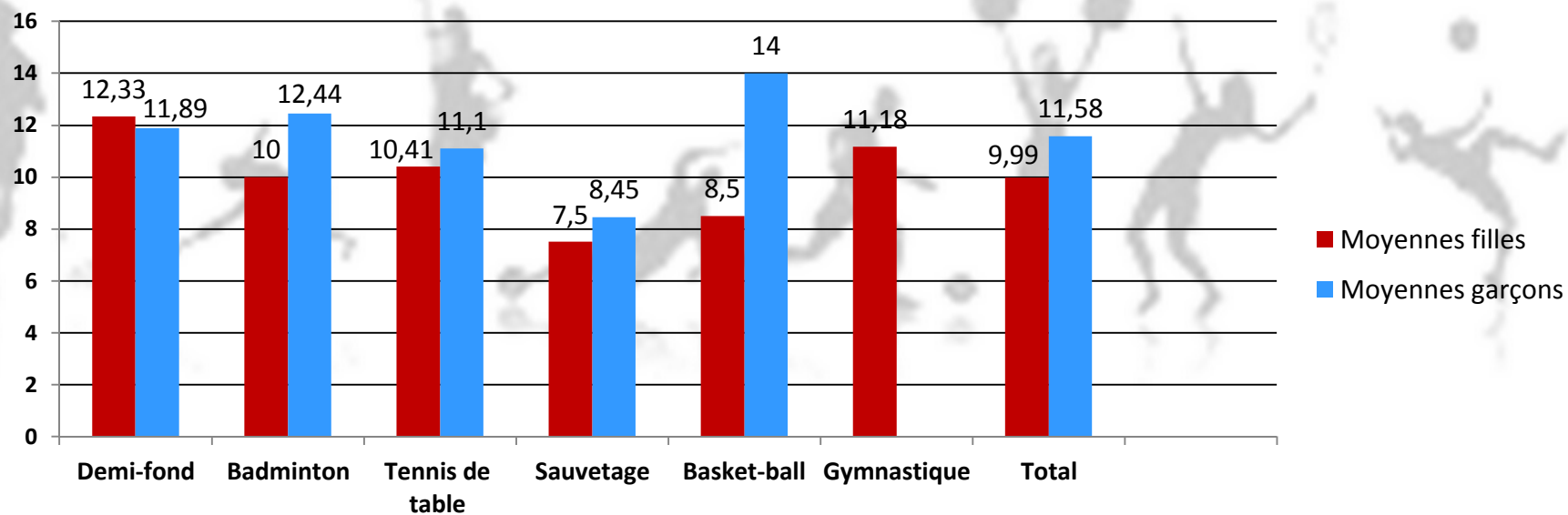
## BEP/CAP – EXAMEN PONCTUEL

Par épreuve	Nbre de notés			Moyenne			Nbre de moyenne > 10		
	G	F	Total	G	F	Total	G	F	Total
Demi-fond	166	20	186	11,89	12,33	11,93	72	12	84
Badminton	8	1	9	12,44	10	12,15	4	0	4
Tennis de table	159	19	178	11,10	10,41	11,02	59	6	65
Sauvetage	2	1	3	8,45	7,5	8,13	0	0	0
Basket-ball	1	2	3	14	8,5	10,33	1	0	1
Gymnastique	0	1	1	-	11,18	11,18	-	1	1
<b>Total</b>	<b>336</b>	<b>44</b>	<b>380</b>	<b>11,51</b>	<b>11,13</b>	<b>11,47</b>	<b>136</b>	<b>19</b>	<b>155</b>

**Moyennes filles et garçons par couple d'épreuves**  
Epreuve ponctuelle obligatoire BEP-CAP



**Moyennes filles et garçons par épreuve**  
Epreuve ponctuelle obligatoire BEP-CAP



• ***OBSERVATIONS SUR LES EPREUVES PONCTUELLES OBLIGATOIRES BAC RO – BEP/CAP :***

**a) BAC PRO**

- **16 candidats au total** (10 en 2012) avec **10,36 de moyenne générale en 2013 contre 10,01 en 2012**. La moyenne académique des garçons s'établit à **10,98** et des filles à **8,5/20**.

**b) BEP/CAP :** Un volume important de candidats : **168 garçons et 22 filles** (190 contre 204 en 2012)

- Le binôme **demi-fond - tennis de table** rassemble près de **33% des inscrits**. C'est également le binôme le plus rentable pour les candidats (moyenne **11,43**).
- Inversement, le menu le moins rentable (**sauvetage - basket-ball**, moyenne **9,61**) est aussi le moins fréquenté (**3,8 % des inscrits**).
- **Le taux d'absentéisme** est très important (**21%**) plus marqué chez les garçons que chez les filles (**16 % - 5,2 %**). Il dépasse **14 %** dans les binômes ½ fond / tennis de table.

## ENSEIGNEMENT COMMUN : CONTRÔLE EN COURS DE FORMATION

### BACCALAUREAT GENERAL ET TECHNOLOGIQUE

#### Effectif par sexe

Sexe	Effectif 2012	Effectif 2013	Pourcentage
F	2351	2310 (-41)	58,45 %
M	1724	1642 (-82)	41,55 %
<b>Total</b>	<b>4075</b>	<b>3952 (-123)</b>	<b>100 %</b>

#### Effectif par examen

Examen	Effectif 2012	Effectif 2013	Pourcentage
Baccalauréat général	2761	2736	69,23 %
Baccalauréat technologique	1314	1216	30,77 %
<b>Total</b>	<b>4075</b>	<b>3952</b>	<b>100 %</b>

#### Moyenne par sexe

Sexe	Moyenne 2012	Moyenne 2013	Ecart-type
F	13,22	13,1	3,44
M	14,29	14,24	3,44
<b>Total</b>	<b>13,69</b>	<b>13,59</b>	<b>3,44</b>

## Moyenne par examen

Examen	Moyenne 2012	Moyenne 2013	Ecart-type
Baccalauréat général	13,99	13,89	3,41
Baccalauréat technologique	13,06	12,89	3,43
<b>Total</b>	<b>13,69</b>	<b>13,59</b>	<b>3,44</b>

## Choix et moyenne des épreuves du référentiel

<b>CP1</b>	Réaliser une performance motrice maximale mesurable ... échéance donnée
<b>CP2</b>	Se déplacer en s'adaptant à des environnements variés et incertains
<b>CP3</b>	Réaliser une prestation corporelle à visée artistique ou acrobatique
<b>CP4</b>	Conduire et maîtriser un affrontement individuel ou collectif
<b>CP5</b>	Réaliser et orienter son activité physique en vue ... de l'entretien de soi

Les cases colorées en « **vert pomme** » signifient que l'épreuve surlignée avantage le public concerné (filles par rapport aux garçons et réciproquement) et le symbole « **Bar** » au niveau de l'écart signifie que c'est une APSA à barème.

**FILLES : BACCALAUREAT ET TECHNOLOGIQUE**

EPREUVE	% EFF.
ACROSPORT	74,42
BADMINTON	59,86
BASKET-BALL	57,86
COURSE D'ORIENTATION	61,76
COURSE DE DEMI-FOND	48,73
COURSE DE HAIES	54,19
COURSE EN DUREE	46,59
DANSE	77,66
DISQUE	61,11
FOOTBALL	29,27
GYMNASTIQUE (sol-agrès)	81
HANDBALL	52,48
KAYAK DE MER	37,42
LANCER DU JAVELOT	38,18
MUSCULATION	50,59
NATATION DE DISTANCE	41,56
NATATION DE VITESSE	63,78
NATATION EN DUREE	74,49
RELAIS VITESSE	59,9
RUGBY	26,32
SAUT EN PENTABOND	51,78
SAUVETAGE	65,28
SAVATE BOXE FRANCAISE	72,73
STEP	89,05
TENNIS	53,59
TENNIS DE TABLE	65,75
VOILE	55,79
VOLLEY-BALL	54,79

**FILLES : MOYENNES PAR CP**

	EPREUVE	MOY	ECART
CP1	COURSE DE DEMI-FOND	13,33	
CP1	COURSE DE HAIES	12,16	
CP1	DISQUE	12,62	
CP1	LANCER DU JAVELOT	11,76	
CP1	NATATION DE DISTANCE	13,26	0,71 Bar
CP1	NATATION DE VITESSE	12,86	
CP1	RELAIS VITESSE	13,84	
CP1	SAUT EN PENTABOND	13,24	
CP2	COURSE D'ORIENTATION	12,41	
CP2 ACA	KAYAK DE MER	12,98	
CP2	SAUVETAGE	13,69	
CP2 ACA	VOILE	12,95	
CP3	ACROSPORT	14,24	
CP3	GYMNASTIQUE (sol-agrès)	12,06	
CP3	DANSE	14,04	0,05
CP4	BADMINTON	12	
CP4	BASKET-BALL	12,49	
CP4	FOOTBALL	11,50	
CP4	HANDBALL	12,70	
CP4	RUGBY	15,08	0,25
CP4	SAVATE BOXE FRANCAISE	13,37	
CP4 ACA	TENNIS	12,72	
CP4	TENNIS DE TABLE	11,87	
CP4	VOLLEY-BALL	11,20	
CP5	COURSE EN DUREE	14,07	
CP5	MUSCULATION	14,42	
CP5	NATATION EN DUREE	13,80	0,53 Bar
CP5	STEP	13,01	1,08

**GARÇONS : BACCALAUREAT ET TECHNOLOGIQUE**

EPREUVE	% EFF.
ACROSPORT	25,28
BADMINTON	40,14
BASKET-BALL	42,14
COURSE D'ORIENTATION	38,24
COURSE DE DEMI-FOND	51,27
COURSE DE HAIES	45,81
COURSE EN DUREE	53,41
DANSE	22,34
DISQUE	38,89
FOOTBALL	70,73
GYMNASTIQUE (sol-agrès)	19
HANDBALL	47,52
KAYAK DE MER	62,58
LANCER DU JAVELOT	61,82
MUSCULATION	49,41
NATATION DE DISTANCE	58,44
NATATION DE VITESSE	36,22
NATATION EN DUREE	25,51
RELAIS VITESSE	40,1
RUGBY	73,68
SAUT EN PENTABOND	48,22
SAUVETAGE	34,72
SAVATE BOXE FRANCAISE	27,27
STEP	10,95
TENNIS	46,41
TENNIS DE TABLE	34,25
VOILE	44,21
VOLLEY-BALL	45,21

**GARÇONS : MOYENNES PAR CP**

	EPREUVE	MOY	ECART
CP1	COURSE DE DEMI-FOND	14,22	0,89
CP1	COURSE DE HAIES	13,86	1,70
CP1	DISQUE	13,89	1,27
CP1	LANCER DU JAVELOT	14,10	2,34 Bar
CP1	NATATION DE DISTANCE	12,55	
CP1	NATATION DE VITESSE	13,37	0,51
CP1	RELAIS VITESSE	14,45	0,61
CP1	SAUT EN PENTABOND	15,55	2,31 Bar
CP2	COURSE D'ORIENTATION	14,06	1,65
CP2 ACA	KAYAK DE MER	13,98	1
CP2	SAUVETAGE	14,22	0,53
CP2 ACA	VOILE	15,5	2,55
CP3	ACROSPORT	14,29	2,05
CP3	GYMNASTIQUE (sol-agrès)	13,31	1,26
CP3	DANSE	13,99	
CP4	BADMINTON	14,11	2,11
CP4	BASKET-BALL	13,69	1,2
CP4	FOOTBALL	15,68	3,78
CP4	HANDBALL	14,13	1,43
CP4	RUGBY	14,83	
CP4	SAVATE BOXE FRANCAISE	14,44	1,07
CP4 ACA	TENNIS	14,48	1,76
CP4	TENNIS DE TABLE	14,36	2,49
CP4	VOLLEY-BALL	13,90	2,7
CP5	COURSE EN DUREE	14,23	0,16
CP5	MUSCULATION	14,68	0,26
CP5	NATATION EN DUREE	13,27	
CP5	STEP	11,93	



• ***OBSERVATIONS GENERALES BCG-BTN EN CCF***

Pour les **filles**, les cinq épreuves les **plus choisies** dans les protocoles CCF :

APSA	Effectif Filles	%	Moyenne	Ecart-type
MUSCULATION	681	50,59	14,42	2,85
ACROSPORT	609	74,72	14,24	2,58
BADMINTON	434	59,86	12	2,81
DANSE	431	77,66	14,04	3,39
VOLLEY-BALL	429	54,79	11,20	3,05

Pour les **filles**, les cinq épreuves dont les **moyennes sont les plus élevées** en CCF :

APSA	Effectif Filles	%	Moyenne	Ecart-type
RUGBY	25	26,32	15,08	1,76
MUSCULATION	681	50,59	14,42	2,85
ACROSPORT	609	74,72	14,24	2,58
COURSE EN DURÉE	328	46,59	14,07	2,94
DANSE	431	77,66	14,04	3,39

Pour les **garçons**, les cinq épreuves les **plus choisies** dans les protocoles CCF :

APSA	Effectif Garçons	%	Moyenne	Ecart-type
MUSCULATION	665	49,41	14,68	2,95
COURSE DE ½ FOND	445	51,27	14,22	3,84
COURSE EN DUREE	376	53,41	14,23	2,91
VOLLEY-BALL	354	45,21	13,90	3,17
BADMINTON	291	40,14	14,11	2,95

Pour les **garçons**, les cinq épreuves dont les **moyennes sont les plus élevées** en CCF :

APSA	Effectif Garçons	%	Moyenne	Ecart-type
FOOTBALL	58	70,73	15,68	2,96
SAUT EN PENTABOND	217	48,22	15,55	2,99
RUGBY	70	73,68	14,83	3,29
MUSCULATION	665	49,41	14,68	3,26
RELAIS-VITESSE	160	40,10	14,45	4,28

La moyenne académique s'établit à **13,59**, en légère baisse au regard de la session 2012 (**13,69**).

Les résultats selon les épreuves s'échelonnent de **11,50** (football) à **15,08** (rugby) pour les filles et de **11,93** (step) à **15,68** (football) pour les garçons.

## Résultats académiques après harmonisation :

Examen	2013			
	Moyenne garçons	Moyenne filles	Moyenne totale	Ecart G-F
BCG-BTN	14,24	13,10	13,59	1,14

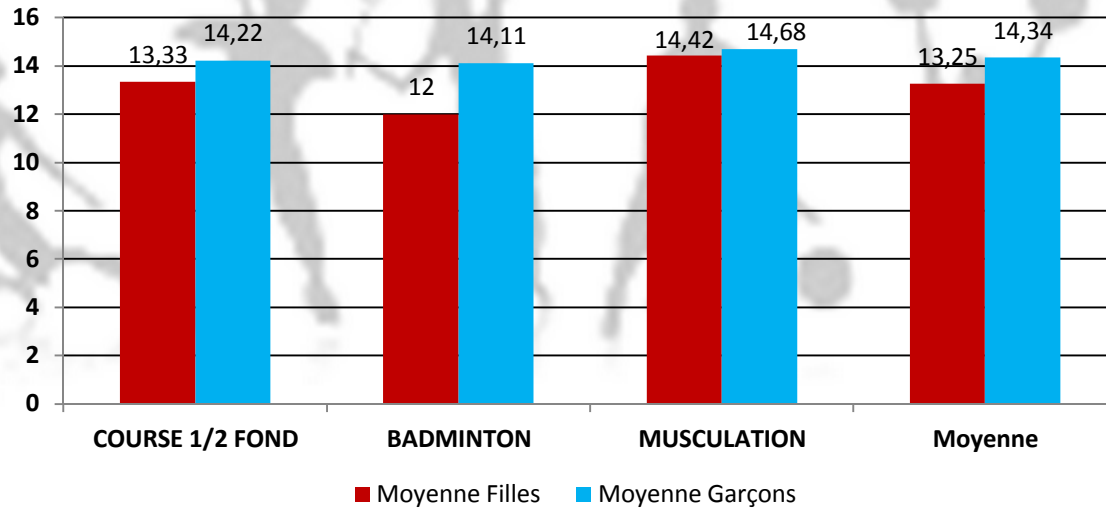
## Inaptitudes et enseignement adapté :

Type de candidats		Bac Général et technologique			
		Effectif 2013	%	Effectif 2012	%
Inaptes totaux	G	30	1,83	47	2,73
	F	116	5,02	169	7,19
Inaptes partiels	G	76	4,63	63	3,65
	F	160	6,93	137	5,83

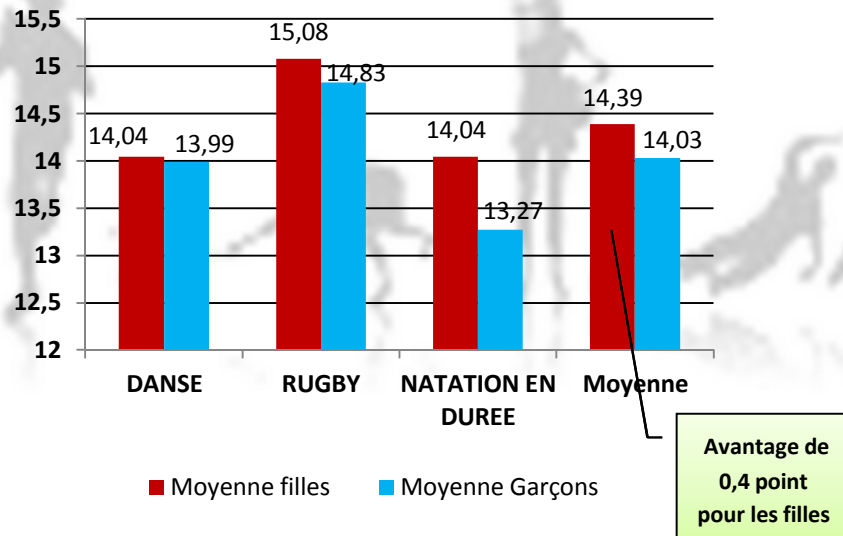
**Le taux des inaptitudes reste inquiétant chez les filles, ce qui appelle à une grande réflexion pour 2014**

il n'y a pas eu d'enseignement adapté dans l'académie cette année.

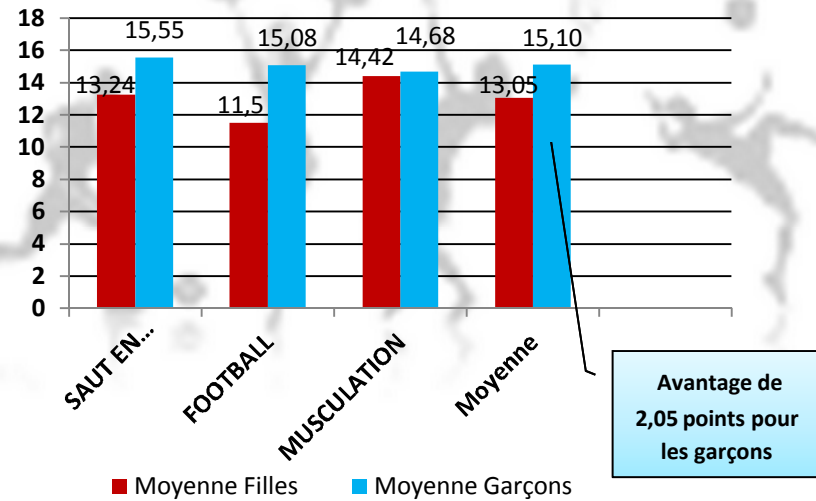
Protocole des APSA les plus programmées  
pour tous BCG-BTN



Protocole CCF bénéfique  
aux filles BCG-BTN



Protocole CCF bénéfique  
aux garçons BCG-BTN



## Moyenne par établissement : voie générale et technologique

ETABLISSEMENT	MOY	ECART-TYPE
LDM PAUL LACAVE	11,97	2,99
LES PERSEVERANTS	12,42	2,83
LT BEL-AIR	12,51	2,41
LPO ILES DU NORD	12,68	4,16
LGT DROITS DE L'HOMME	13,06	3,55
LGT FAUSTIN FLERET	13,19	3,22
LT VERSAILLES	13,2	1,6
LYC NORD GRANDE TERRE	13,23	3,08
LYC PRIVE VERSAILLES	13,33	3,21
LYC MASSABIELLE	13,39	2,74
LGT POIRIER DE GISSAC	13,44	3,73
LGT PROVIDENCE	13,46	3,45
LGT NORD BASSE-TERRE	13,58	3,23
LPO H. BASTARAUD	13,6	2,56
LDMHT ARCHIPEL GUADELOUPE	13,61	2,58
LEGT AGRICOLE	13,62	2,46
LGT BAIMBRIDGE	13,65	4
LA PERSEVERANCE	13,74	1,58
LDM R. G. NICOLO	13,78	3,23
LPO BAIMBRIDGE	13,86	3,5
LGT GERVILLE-REACHE	14,11	3,09
LPO CHARLES COEFFIN	14,25	3,63
LPO POINTE-NOIRE	14,27	3,05
LGT JARDIN D'ESSAI	14,42	3,31
CITE SCOLAIRE CREPS	16,32	2,07

Les cinq écart-types les plus importants sur l'ensemble des établissements

Les cinq moyennes d'établissements les plus élevées en Bac LGT

## BACCALAUREAT PROFESSIONNEL

### Effectif par sexe

Sexe	Effectif 2012	Effectif 2013	Pourcentage
F	983	717 (-266)	39,7 %
M	1444	1089 (-355)	60,3 %
<b>Total</b>	<b>2427</b>	<b>1806 (-621)</b>	<b>100 %</b>

### Moyenne par sexe

Sexe	Moyenne 2012	Moyenne 2013	Ecart-type
F	11,58	11,42	3,7
M	12,78	12,58	3,82
<b>Total</b>	<b>12,32</b>	<b>12,14</b>	<b>3,82</b>

### Epreuves non pratiquées par sexe en Bac professionnel dans l'académie

CP1	NATATION DE DISTANCE	Epreuve non proposée dans la liste nationale
CP3	DANSE	Epreuve non pratiquée par les garçons
CP4	RUGBY	Epreuve non pratiquée par les filles et les garçons
CP4	SAVATE BOXE FRANCAISE	Epreuve non pratiquée par les filles et les garçons
CP4	TENNIS	Epreuve non pratiquée par les filles
CP5	NATATION EN DUREE	Epreuve non proposée dans la liste nationale

**FILLES : BAC ROFESSIONNEL**

EPREUVE	% EFF.
ACROSPORT	73,81
BADMINTON	45,45
BASKET-BALL	40,14
COURSE D'ORIENTATION	34,31
COURSE DE DEMI-FOND	18,79
COURSE DE HAIES	4,76
COURSE EN DUREE	36,54
DANSE	100
DISQUE	63,16
FOOTBALL	15,51
GYMNASTIQUE (sol-agrès)	50,66
HANDBALL	54,15
KAYAK DE MER	42,89
LANCER DU JAVELOT	71,36
MUSCULATION	32,36
NATATION DE DISTANCE	-
NATATION DE VITESSE	44,72
NATATION EN DUREE	-
RELAIS VITESSE	39,42
RUGBY	-
SAUT EN PENTABOND	6,12
SAUVETAGE	38,98
SAVATE BOXE FRANCAISE	-
STEP	87,88
TENNIS	-
TENNIS DE TABLE	40,91
VOILE	37,41
VOLLEY-BALL	39,61

**FILLES : MOYENNES PAR CP**

	EPREUVE	MOY	ECART
CP1	COURSE DE DEMI-FOND	10,96	
CP1	COURSE DE HAIES	4	
CP1	DISQUE	8,17	
CP1	LANCER DU JAVELOT	11,33	
CP1	NATATION DE DISTANCE	-	
CP1	NATATION DE VITESSE	10,12	
CP1	RELAIS VITESSE	11,1	
CP1	SAUT EN PENTABOND	5,53	
CP2	COURSE D'ORIENTATION	12,15	
CP2 ACA	KAYAK DE MER	11,87	
CP2	SAUVETAGE	11,78	0.29 Bar
CP2 ACA	VOILE	12,28	
CP3	ACROSPORT	12,96	0.64
CP3	GYMNASTIQUE (sol-agrès)	12,68	
CP3	DANSE	12,76	
CP4	BADMINTON	11,27	
CP4	BASKET-BALL	11,32	
CP4	FOOTBALL	11,34	
CP4	HANDBALL	11,14	
CP4	RUGBY	-	
CP4	SAVATE BOXE FRANCAISE	-	
CP4 ACA	TENNIS	-	
CP4	TENNIS DE TABLE	11,77	
CP4	VOLLEY-BALL	10,75	
CP5	COURSE EN DUREE	10,45	
CP5	MUSCULATION	12,29	
CP5	NATATION EN DUREE	-	
CP5	STEP	12,65	1.09

**GARCONS : BAC PROFESSIONNEL**

EPREUVE	% EFF.
ACROSPORT	26,16
BADMINTON	54,55
BASKET-BALL	59,86
COURSE D'ORIENTATION	65,69
COURSE DE DEMI-FOND	81,21
COURSE DE HAIES	95,24
COURSE EN DUREE	63,46
DANSE	-
DISQUE	36,84
FOOTBALL	84,49
GYMNASTIQUE (sol-agrès)	49,34
HANDBALL	45,85
KAYAK DE MER	57,11
LANCER DU JAVELOT	28,64
MUSCULATION	67,64
NATATION DE DISTANCE	-
NATATION DE VITESSE	55,28
NATATION EN DUREE	-
RELAIS VITESSE	60,58
RUGBY	-
SAUT EN PENTABOND	93,88
SAUVETAGE	61,02
SAVATE BOXE FRANCAISE	-
STEP	12,12
TENNIS	100
TENNIS DE TABLE	59,09
VOILE	62,59
VOLLEY-BALL	60,39

**GARCONS : MOYENNES PAR CP**

	EPREUVE	MOY	ECART
CP1	COURSE DE DEMI-FOND	11,63	0.67 Bar
CP1	COURSE DE HAIES	10,50	6.5 Bar
CP1	DISQUE	11,94	3.77 Bar
CP1	LANCER DU JAVELOT	12,63	1.3 Bar
CP1	NATATION DE DISTANCE	-	-
CP1	NATATION DE VITESSE	11,91	1.79 Bar
CP1	RELAIS VITESSE	13,12	2.02 Bar
CP1	SAUT EN PENTABOND	12,99	7.66 Bar
CP2	COURSE D'ORIENTATION	14	1.85
CP2 ACA	KAYAK DE MER	12,54	0.67
CP2	SAUVETAGE	11,49	
CP2 ACA	VOILE	14,36	2.08
CP3	ACROSPORT	12,32	
CP3	GYMNASTIQUE (sol-agrès)	12,89	0.21
CP3	DANSE	-	
CP4	BADMINTON	11,96	0.69
CP4	BASKET-BALL	13,06	1.74
CP4	FOOTBALL	13,69	2.35
CP4	HANDBALL	11,29	0.05
CP4	RUGBY	-	-
CP4	SAVATE BOXE FRANCAISE	-	-
CP4 ACA	TENNIS	15	
CP4	TENNIS DE TABLE	12,67	0.9
CP4	VOLLEY-BALL	12,39	1.64
CP5	COURSE EN DUREE	13,29	2.84
CP5	MUSCULATION	12,60	0.31
CP5	NATATION EN DUREE	-	-
CP5	STEP	11,56	



• ***OBSERVATIONS GENERALES BAC PROFESSIONNEL EN CCF***

Pour les **filles**, les cinq épreuves les **plus choisies** dans les protocoles CCF :

APSA	Effectif Filles	%	Moyenne	Ecart-type
VOLLEY-BALL	223	39,61	10,75	3,73
MUSCULATION	199	32,26	12,29	3,53
KAYAK EN MER	190	42,89	11,87	3,51
LANCER DE JAVELOT	152	71,36	11,33	3,84
RELAIS VITESSE	149	39,42	11,10	4,08

Pour les **filles**, les cinq épreuves dont les **moyennes sont les plus élevées** en CCF :

APSA	Effectif Filles	%	Moyenne	Ecart-type
ACROSPORT	31	73,81	12,96	1,4
DANSE	25	100	12,76	2,8
GYMNASTIQUE (sol et agrès)	77	50,66	12,68	2,79
STEP	58	87,88	12,65	3,48
MUSCULATION	199	32,36	12,29	3,53

Pour les **garçons**, les cinq épreuves les **plus choisies** dans les protocoles CCF :

APSA	Effectif Garçons	%	Moyenne	Ecart-type
COURSE DE ½ FOND	566	81,21	11,63	3,93
MUSCULATION	416	67,64	12,60	4,09
VOLLEY-BALL	340	60,39	12,39	3,38
FOOTBALL	256	84,49	13,69	3,4
KAYAK EN MER	253	57,11	12,54	4,08

Pour les **garçons**, les cinq épreuves dont les **moyennes sont les plus élevées** en CCF BAC PRO :

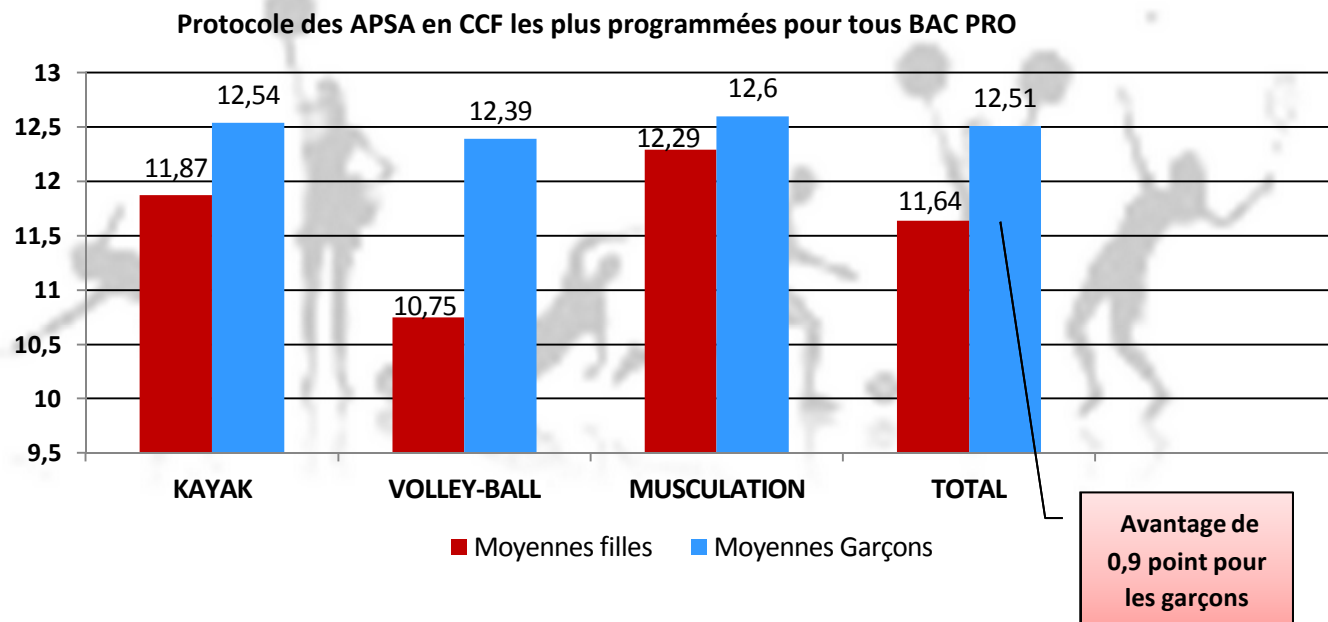
APSA	Effectif Garçons	%	Moyenne	Ecart-type
TENNIS SIMPLE	9	100	15	1,49
VOILE	92	62,59	14,36	2,73
FOOTBALL	256	84,49	13,69	3,4
COURSE EN DURÉE	165	63,46	13,29	2,76
RELAIS VITESSE	229	60,58	13,12	3,48

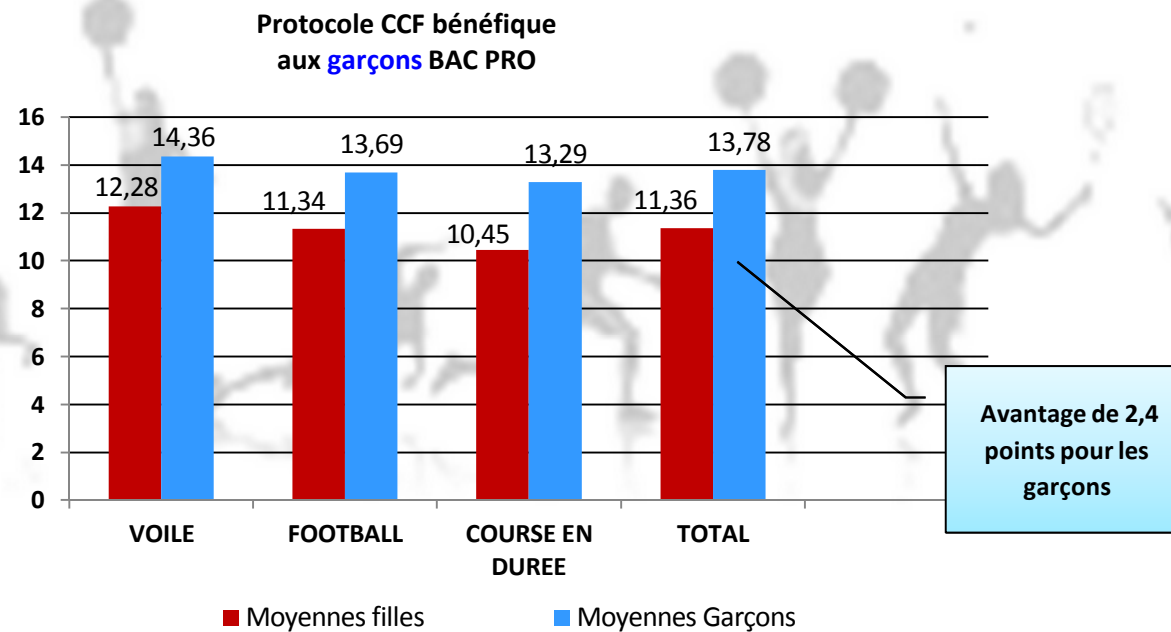
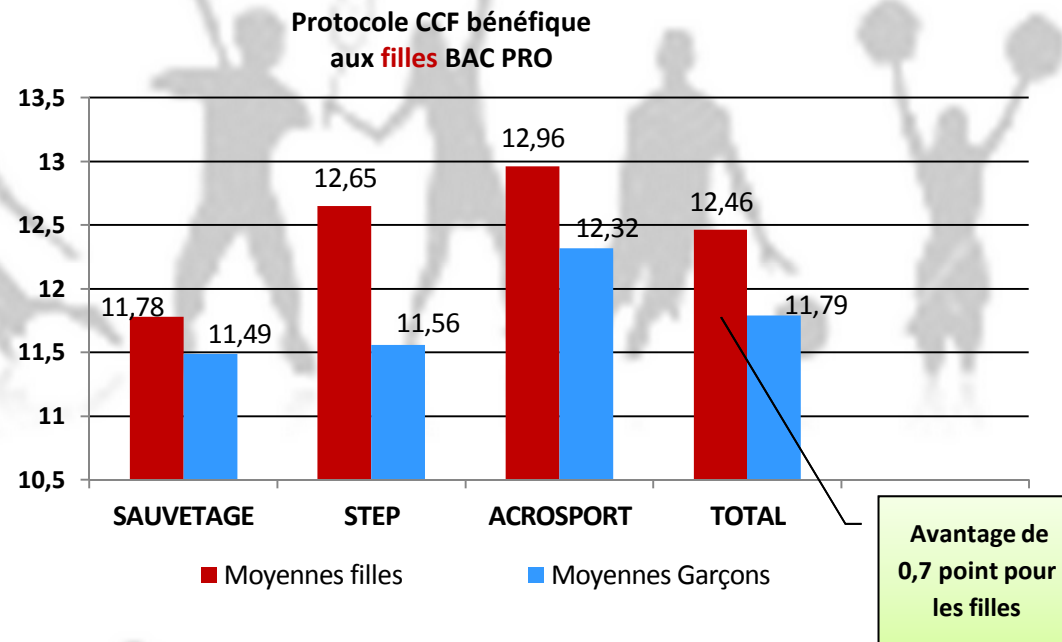
- Les trois épreuves prioritaires des filles dans les protocoles sont le **volley-ball**, la **muscultation** et le **kayak de mer**.
- **Une seule APSA** (le step) avantage réellement les lycéennes au regard de la moyenne académique **contre 20 pour les garçons** dont 11 dépassent en positif l'écart de 1,5 point.
- Les trois épreuves préférées des garçons sont la **course de demi-fond**, la **muscultation** et le **volley-ball**.
- La moyenne académique est de **12,14**, en légère baisse par rapport à la session 2012 (**12,32**).
- L'écart académique des filles et des garçons demeurent sensiblement les mêmes (**1,10 en 2012 contre 1,14 en 2013, + 0,4**). Leur rapprochement souhaité depuis plusieurs sessions s'amorce très lentement.
- Les résultats selon les épreuves s'échelonnent de **04/20** (course de haies) à **12,96/20** (acrosport) pour les filles et de **10,50/20** (course de haies) à **15/20** (tennis) pour les garçons avec une répartition relativement homogène.

## Inaptitudes et enseignement adapté :

Type de candidats		Bac Professionnel			
		Effectif 2013	%	Effectif 2012	%
Inaptes totaux	G	18	1,65	31	2,15
	F	62	8,65	76	7,73
Inaptes partiels	G	16	1,47	27	1,87
	F	27	3,77	36	3,66

## Quelques histogrammes





## Moyenne par établissement : Baccalauréat Professionnel

ETABLISSEMENT	MOY	ECART-TYPE
LP LES PERSEVERANTS	10,53	4,20
LP BEL-AIR	11,18	2,03
LP BLANCHET	11,47	3,65
LP B. JUMINER	11,64	4,39
LP CARNOT	11,81	3,18
LP ARRON	11,83	3,83
SEP LPO GRAND BOURG	11,83	3,52
LP LOUIS DELGRES	12,15	4,05
LYC HOTELIER	12,18	3,54
LP BOC CALMET	12,2	2,77
LP G. ARCHIMEDE	12,23	3,24
LP DUCHARMOY	12,29	4,27
LP LACAVE	12,34	3,40
LP VERSAILLES	12,36	2,39
LPO POINTE-NOIRE	12,42	4,72
LPO BAIMBRIDGE	12,46	3,88
LP LA JAILLE	12,48	2,96
LYCEE NORD GDE-TERRE	12,67	2,42
LYC ILES DU NORD	13	3,85
LPO COEFFIN	13,16	4,51
SEP LPO RIVIERE DES PERES	14,56	2,79

Les cinq écart-types les plus importants sur l'ensemble des établissements

Les cinq moyennes d'établissements les plus élevées en Bac professionnel

## BEP - CAP

### Effectif par sexe

Sexe	Effectif 2012	Effectif 2013	Pourcentage
F	1156	1058 (-98)	40,77 %
M	1605	1537 (-68)	59,23 %
<b>Total</b>	<b>2761</b>	<b>2595 (-166)</b>	<b>100%</b>

### Effectif par examen

Examen	Effectif 2012	Effectif 2013	Pourcentage
Brevet d'études professionnel	1809	1548	59,65 %
Certificat d'aptitude professionnel	952	1047	40,95 %
<b>Total</b>	<b>2761</b>	<b>2595</b>	<b>100%</b>

### Moyenne par sexe

Sexe	Moyenne 2012	Moyenne 2013	Ecart-type
F	11,04	11,01	4,02
M	12,2	12,11	4,33
<b>Total</b>	<b>11,73</b>	<b>11,67</b>	<b>4,24</b>

## Moyenne par examen

Examen	Moyenne 2012	Moyenne 2013	Ecart-type
Brevet d'études professionnel	11,88	11,96	3,92
Certificat d'aptitude professionnel	11,44	11,24	4,64
<b>Total</b>	<b>11,73</b>	<b>11,67</b>	<b>4,24</b>

## Epreuves non pratiquées par sexe en BEP-CAP dans l'académie

CP1	COURSE DE HAIES	Epreuve non pratiquée par les filles et les garçons
CP1	NATATION DE DISTANCE	Epreuve non proposée dans la liste nationale
CP4	RUGBY	Epreuve non pratiquée par les filles et les garçons
CP4	TENNIS	Epreuve non pratiquée par les filles et les garçons
CP5	NATATION EN DURÉE	Epreuve non proposée dans la liste nationale



**FILLES : BEP - CAP**

EPREUVE	% EFF.
ACROSPORT	47,39
BADMINTON	44
BASKET-BALL	33,42
COURSE D'ORIENTATION	36,17
COURSE DE DEMI-FOND	30,07
COURSE DE HAIES	-
COURSE EN DUREE	35,66
DANSE	79,31
DISQUE	43,75
FOOTBALL	23,53
GYMNASTIQUE (sol-agrès)	64,08
HANDBALL	45,32
JUDO	40
KAYAK DE MER	63,76
LANCER DU JAVELOT	52,03
MUSCULATION	27,15
NATATION DE DISTANCE	-
NATATION DE VITESSE	52,86
NATATION EN DUREE	-
RELAIS VITESSE	55,23
RUGBY	-
SAUT EN PENTABOND	11,43
SAUVETAGE	30,81
SAVATE BOXE FRANCAISE	63,33
STEP	75
TENNIS	-
TENNIS DE TABLE	54,65
VOILE	43,84
VOLLEY-BALL	35,39

**FILLES : MOYENNES PAR CP**

	EPREUVE	MOY	ECART
CP1	COURSE DE DEMI-FOND	10,65	
CP1	COURSE DE HAIES	-	
CP1	DISQUE	12,01	2.65 Bar
CP1	LANCER DU JAVELOT	11,25	
CP1	NATATION DE DISTANCE	-	
CP1	NATATION DE VITESSE	10,59	
CP1	RELAIS VITESSE	11,31	
CP1	SAUT EN PENTABOND	5,88	
CP2	COURSE D'ORIENTATION	10,54	
CP2 ACA	KAYAK DE MER	12,08	
CP2	SAUVETAGE	11,04	
CP2 ACA	VOILE	11,85	
CP3	ACROSPORT	12,23	
CP3	GYMNASTIQUE (sol-agrès)	11,58	
CP3	DANSE	11,13	
CP4	BADMINTON	10,61	
CP4	BASKET-BALL	10,46	
CP4	FOOTBALL	10,40	
CP4	HANDBALL	10,27	
CP4	JUDO	13,10	
CP4	RUGBY	-	
CP4	SAVATE BOXE FRANCAISE	11,18	
CP4 ACA	TENNIS	-	
CP4	TENNIS DE TABLE	10,67	
CP4	VOLLEY-BALL	10,10	
CP5	COURSE EN DUREE	11,59	
CP5	MUSCULATION	11,16	
CP5	NATATION EN DUREE	-	
CP5	STEP	12,34	0.32

**GARCONS : BEP - CAP**

EPREUVE	% EFF.
ACROSPORT	52,61
BADMINTON	56
BASKET-BALL	66,58
COURSE D'ORIENTATION	63,83
COURSE DE DEMI-FOND	69,93
COURSE DE HAIES	-
COURSE EN DUREE	64,44
DANSE	20,69
DISQUE	56,25
FOOTBALL	76,47
GYMNASTIQUE (sol-agrès)	35,92
HANDBALL	54,68
JUDO	60
KAYAK DE MER	36,24
LANCER DU JAVELOT	47,97
MUSCULATION	72,85
NATATION DE DISTANCE	-
NATATION DE VITESSE	47,14
NATATION EN DUREE	-
RELAIS VITESSE	44,77
RUGBY	-
SAUT EN PENTABOND	88,57
SAUVETAGE	69,19
SAVATE BOXE FRANCAISE	36,67
STEP	25
TENNIS	-
TENNIS DE TABLE	45,35
VOILE	56,16
VOLLEY-BALL	64,61

**GARCONS : MOYENNES PAR CP**

	EPREUVE	MOY	ECART
CP1	COURSE DE DEMI-FOND	11,40	0.75 Bar
CP1	COURSE DE HAIES	-	-
CP1	DISQUE	9,36	
CP1	LANCER DU JAVELOT	11,87	0.62 Bar
CP1	NATATION DE DISTANCE	-	
CP1	NATATION DE VITESSE	12,47	1.88 Bar
CP1	RELAIS VITESSE	11,98	0.67 Bar
CP1	SAUT EN PENTABOND	10,94	5.06 Bar
CP2	COURSE D'ORIENTATION	12,17	1.63
CP2 ACA	KAYAK DE MER	12,25	0.17
CP2	SAUVETAGE	12,25	1.21
CP2 ACA	VOILE	12,23	0.38
CP3	ACROSPORT	12,62	0.30
CP3	GYMNASTIQUE (sol-agrès)	13,04	1.46
CP3	DANSE	12,29	1.16
CP4	BADMINTON	12,25	1.64
CP4	BASKET-BALL	12,31	1.85
CP4	FOOTBALL	12,60	2.20
CP4	HANDBALL	12,46	2.19
CP4	JUDO	14,97	1.87
CP4	RUGBY	-	-
CP4	SAVATE BOXE FRANCAISE	13,23	2.05
CP4 ACA	TENNIS	-	-
CP4	TENNIS DE TABLE	12,45	1.78
CP4	VOLLEY-BALL	12,51	2.41
CP5	COURSE EN DUREE	13,12	1.53 Bar
CP5	MUSCULATION	11,62	0.46
CP5	NATATION EN DUREE	-	-
CP5	STEP	12,09	

• **OBSERVATIONS GENERALES BAC BEP - CAP EN CCF**

Pour les **filles**, les cinq épreuves les **plus choisies** dans les protocoles CCF :

APSA	Effectif Filles	%	Moyenne	Ecart-type
COURSE DE ½ FOND	313	30,07	10,54	4,33
MUSCULATION	278	27,15	11,16	4,69
BADMINTON	253	44	10,61	4,17
RELAIS VITESSE	206	55,23	11,31	4,36
VOLLEY-BALL	189	35,39	10,10	3,32

Pour les **filles**, les cinq épreuves dont les **moyennes sont les plus élevées** en CCF :

APSA	Effectif Filles	%	Moyenne	Ecart-type
JUDO	10	40	13,10	3,02
STEP	102	75	12,34	2
ACROSPORT	118	47,39	12,23	3,3
KAYAK DE MER	146	63,76	12,08	4,17
DISQUE	14	43,75	12,01	5,62

Pour les **garçons**, les cinq épreuves les **plus choisies** dans les protocoles CCF :

APSA	Effectif Garçons	%	Moyenne	Ecart-type
MUSCULATION	<b>746</b>	72,85	11,62	4,72
COURSE DE ½ FOND	<b>728</b>	69,93	11,40	4,81
VOLLEY-BALL	<b>345</b>	64,61	12,51	3,23
BADMINTON	<b>322</b>	56	12,25	3,60
COURSE EN DURÉE	<b>319</b>	64,44	13,12	3,69

Pour les **garçons**, les cinq épreuves dont les **moyennes sont les plus élevées** en CCF BEP-CAP :

APSA	Effectif Garçons	%	Moyenne	Ecart-type
JUDO	15	60	<b>14,97</b>	2,36
SAVATE BOXE FRANCAISE	22	36,67	<b>13,23</b>	2,83
COURSE EN DURÉE	319	64,44	<b>13,12</b>	3,69
GYMNASTIQUE	37	35,92	<b>13,04</b>	2,15
ACROSPORT	131	52,61	<b>12,62</b>	3,71

- Il faut observer qu'**une** seule **épreuve** avantage les filles (lancer de disque) contre **vingt-trois** pour les garçons avec un taux de fréquentation relativement faible dans les autres APSA.
- Les écarts de notes (au-delà de 2 points) s'expliquent principalement par la variation des effectifs entre les deux sexes.
- Les trois épreuves prioritaires des filles dans les protocoles sont la **course de demi-fond**, la **musculation** et le **badminton**.
- Les trois épreuves les plus choisies par les garçons sont la **musculation**, la **course de demi-fond** et le **volley-ball** avec des moyennes académiques toujours supérieures à celle des filles surtout au volley-ball où il y a plus de deux points d'écart
- L'offre de formation est très importante dans la recherche d'équité. Il s'avère aujourd'hui que le choix des épreuves avantage toujours les garçons. Les enseignants d'EPS doivent continuer de faire évoluer cette offre pour garantir aux filles plus de réussite, de motivation...

## Inaptitudes et enseignement adapté :

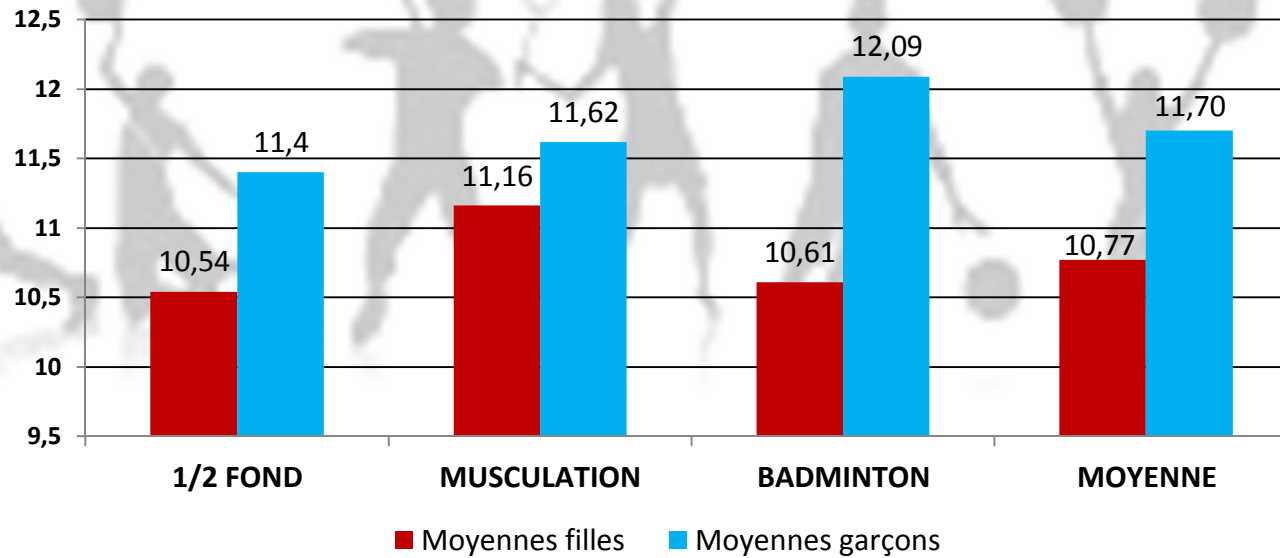
Type de candidats		BEP - CAP			
		Effectif 2013	%	Effectif 2012	%
Inaptes totaux	G	22	1,43	21	1,31
	F	58	5,48	53	4,58
Inaptes partiels	G	21	1,37	25	1,56
	F	29	2,74	28	2,42

Tout comme pour les autres examens en CCF, Il n'y a pas eu de liste académique d'épreuves adaptées cette année. Cependant, deux éléments restent préoccupants :


- **le taux d'inaptitudes totales chez les filles**
- **le taux de candidats déclarés inaptes à la 2<sup>ème</sup> et/ou à la 3<sup>ème</sup> épreuve.**

Cette problématique appelle l'attention particulière de chaque équipe pédagogique afin que chaque candidat bénéficie effectivement d'une note d'EPS à l'examen.

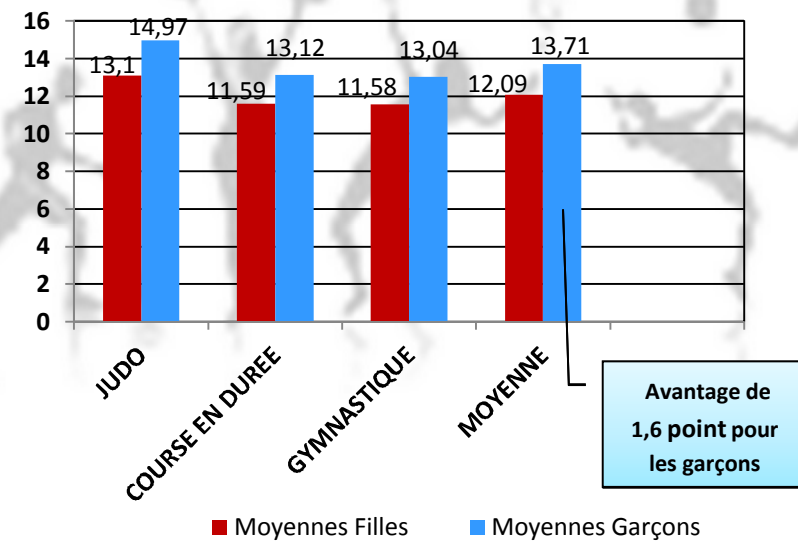
### Protocole des APSA en CCF les plus programmées pour tous BEP-CAP



### Protocole CCF bénéfique aux filles BEP-CAP



### Protocole CCF bénéfique aux garçons BEP-CAP



## Moyenne par établissement : BEP - CAP

ETABLISSEMENT	MOY	ECART-TYPE
CFA CTR APPR POLYVALENT	10	0
LP LES PERSEVERANTS	10,07	3,56
LP LACAVE CAPESTERRE	10,61	4,99
LP FAEEC	10,83	3,77
LP BERTENE JUMINER	11,11	4,71
GRETA DU GOSIER LMHT	11,17	6,74
LPO BAIMBRIDGE	11,26	4,47
LP CARNOT	11,30	3,85
LP ARRON BAIE-MAHAULT	11,35	4,35
LPO POINTE NOIRE	11,35	5,32
LPO ILES DU NORD S/M	11,44	4,9
LP BLANCHET	11,49	3,79
LP BEL-AIR	11,53	2,90
LP DELGRES MOULE	11,78	4,07
LYCEE D'HOTELLERIE	11,79	2,63
LP VERSAILLES	11,99	2,46
LYC NORD GRANDE-TERRE	12,19	2,95
LP BOC CALMET	12,37	3,08
LP DUCHARMOY	12,44	3,55
SEP LPO H. BASTARAUD	12,71	3,70
LP GERTY ARCHIMEDE	13,13	3,80
LPO COEFFIN B/M	13,13	2,67
LP ST.JOSEPH DE CLUNY	13,61	2,53
SEP RIVIERE DES PERES	13,68	2,73

Les cinq écart-types les plus importants sur l'ensemble des établissements BEP-CAP

Les cinq moyennes d'établissements les plus élevées en BEP-CAP



## ENSEIGNEMENT FACULTATIF : CONTRÔLE EN COURS DE FORMATION

- Organisation établissement : BCG-BTN

Dans le cadre de l'option facultative en CCF, **seul le lycée Droits de l'homme de Petit-bourg** a proposé cet enseignement et la certification dans deux APSA :

<b>1 sport collectif au choix</b>	+	<b>1 course d'athlétisme</b>
Basket-ball ou Volley-ball		½ fond, projet sur 2 x 800 m Course de haies Course de relais-vitesse

### Effectif par sexe

Sexe	Effectif inscrit	Effectif présent	Pourcentage / effectif présent
F	42	38	65,51 %
M	20	20	34,49 %
Total	62	58	100 %

## Moyenne par sexe

Sexe	Moyenne	Ecart-type
F	11,24	3,7
M	12,50	3,82
Total	11,87	3,76

## Répartition des notes par sexe

Sexe	Moyenne < ou = 10	%	Moyenne > à 10	%	Moyenne > 15	%
F	12	80	25	59,52	1	100
M	3	20	17	40,47		
Total	15	100	42	100	1	100

## Répartition des notes par sexe / effectif total présent

Sexe	Moyenne < ou = 10	%	Moyenne > à 10	%	Moyenne > 15	%
F + M	15	25,86	42	72,41	1	1,72

## ENSEIGNEMENT FACULTATIF : EXAMEN PONCTUEL TERMINAL

- **Organisation établissement : BCG-BTN**

Après validation du projet par l'inspection pédagogique, **le lycée général et technologique de Gissac à Ste-Anne** a mis en œuvre la **certification de 10 candidats garçons** inscrits dans l'établissement à l'option facultative de **l'épreuve académique voile** évaluée par l'examen ponctuel terminal.

### Effectif par sexe

Sexe	Effectif inscrit	Effectif présent	Pourcentage / effectif présent
F	-	-	-
M	10	6	100%
Total	10	6	100 %

### Moyenne par sexe

Sexe	Moyenne	Ecart-type
F	-	-
M	15,67	2,84
Total	15,67	2,84

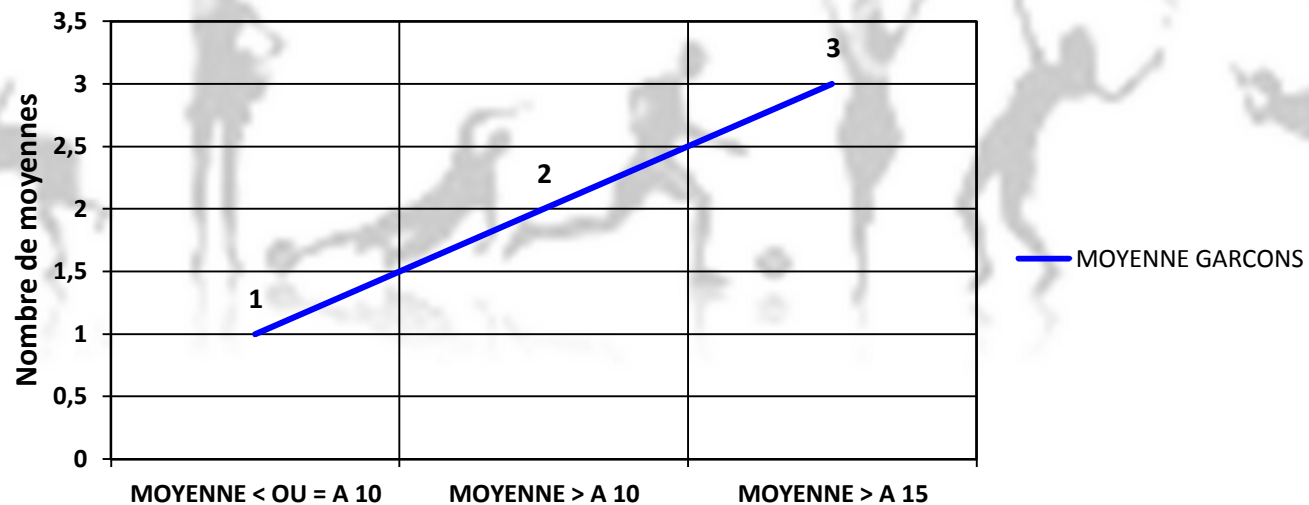
## Répartition des notes par sexe

Sexe	Moyenne < ou = 10	%	Moyenne > à 10	%	Moyenne > 15	%
F	-		-		-	-
M	1	100	2	100	3	100
Total	1	100	2	100	3	100

## Répartition des notes par sexe / effectif total présent

Sexe	Moyenne < ou = 10	%	Moyenne > à 10	%	Moyenne > 15	%
M	1	16,66	2	33,33	3	50

Option facultative terminale **Voile** : répartition des notes par sexe



- Organisation académique : BCG-BTN

## 1. NATATION DE DISTANCE : 800 m

### Effectif par sexe

Sexe	Effectif inscrit	Effectif absent	Effectif présent	Pourcentage / effectif présent
F	114	55	59	37,34 %
M	128	29	99	62,65 %
<b>Total</b>	<b>242</b>	<b>84</b>	<b>158</b>	<b>100 %</b>

### Effectif par examen

Examen	Effectif présent	Pourcentage
Baccalauréat général	104	65,82 %
Baccalauréat technologique	54	34,17 %
<b>Total</b>	<b>158</b>	<b>100 %</b>

### Moyenne par sexe

Sexe	N <sup>bre</sup> de candidats notés (physique + entretien)	Moyenne	Ecart-type	N <sup>bre</sup> de candidats n'ayant pas terminé l'épreuve	%
F	29	10,99	3,75	30	34,88
M	43	10,56	3,06	56	65,11
<b>Total</b>	<b>72</b>	<b>10,77</b>	<b>3,40</b>	<b>86</b>	<b>100</b>

## Moyenne par examen des candidats notés

Examen	Moyenne	Ecart-type
Baccalauréat général	16,22	2,71
Baccalauréat technologique	5,33	4,10
Total	10,77	3,40

## Répartition des notes par sexe

Sexe	Moyenne < ou = 10	%	Moyenne > à 10	%	Moyenne > 15	%
F	11	36,66	18	42,85	14	46,66
M	19	63,33	24	57,14	16	53,33
Total	30	100	12	100	30	100

## Répartition des notes par sexe / effectif total présent

Sexe	Moyenne < ou = 10	%	Moyenne > à 10	%	Moyenne > 15	%
F + M	30	41,66	12	16,66	30	41,66

## 2. JUDO

### Effectif par sexe

Sexe	Effectif inscrit	Effectif absent	Effectif présent	Pourcentage / effectif présent
F	9	5	4	12,90 %
M	32	5	27	87,09 %
<b>Total</b>	<b>41</b>	<b>10</b>	<b>31</b>	<b>100</b>

### Effectif par examen

Examen	Effectif	Pourcentage
Baccalauréat général	26	83,87 %
Baccalauréat technologique	5	16,12 %
<b>Total</b>	<b>31</b>	<b>100</b>

### Moyenne par sexe

Examen	Moyenne	Ecart-type
F	12,5	3,34
M	11,60	3,11
<b>Total</b>	<b>12,05</b>	<b>3,25</b>

## Moyenne par examen

Examen	Moyenne	Ecart-type
Baccalauréat général	13,11	3,01
Baccalauréat technologique	11	3,48
<b>Total</b>	<b>12,05</b>	<b>3.25</b>

## Répartition des notes par sexe

Sexe	Moyenne < ou = 10	%	Moyenne > à 10	%	Moyenne > 15	%
F	2	20	2	10	0	0
M	8	80	19	90	5	100
<b>Total</b>	<b>10</b>	<b>100</b>	<b>16</b>	<b>100</b>	<b>5</b>	<b>100</b>

## Répartition des notes par sexe / effectif total présent

Sexe	Moyenne < ou = 10	%	Moyenne > à 10	%	Moyenne > 15	%
F + M	10	32,25	16	51,61	5	16,12



### 3. TENNIS

#### Effectif par sexe

Sexe	Effectif inscrit	Effectif absent	Effectif présent	Pourcentage / effectif présent
F	68	26	42	36,52 %
M	84	11	73	63,47 %
<b>Total</b>	<b>152</b>	<b>37</b>	<b>115</b>	<b>100</b>

#### Effectif par examen

Examen	Effectif	Pourcentage
Baccalauréat général	76	66,08 %
Baccalauréat technologique	39	33,91 %
<b>Total</b>	<b>115</b>	<b>100</b>

#### Moyenne par sexe

Examen	Moyenne	Ecart-type
F	5,52	4,06
M	7,22	3,87
<b>Total</b>	<b>6,37</b>	<b>3,96</b>

## Moyenne par examen

Examen	Moyenne	Ecart-type
Baccalauréat général	8,05	3,92
Baccalauréat technologique	4,69	3,99
<b>Total</b>	<b>6,37</b>	<b>3,96</b>

## Répartition des notes par sexe

Sexe	Moyenne < ou = 10	%	Moyenne > à 10	%	Moyenne > 15	%
F	36	39,13	6	26,08	2	100
M	56	60,86	17	73,91	0	
<b>Total</b>	<b>92</b>	<b>100</b>	<b>21</b>	<b>100</b>	<b>2</b>	<b>100</b>

## Répartition des notes par sexe / effectif total présent

Sexe	Moyenne < ou = 10	%	Moyenne > à 10	%	Moyenne > 15	%
F + M	92	80	21	18,26	2	1,73

## 4. FOOTBALL

### Effectif par sexe

Sexe	Effectif inscrit	Effectif absent	Effectif présent	Pourcentage / effectif présent
F	19	5	14	4,44
M	328	27	301	95,5
<b>Total</b>	<b>347</b>	<b>32</b>	<b>315</b>	<b>100</b>

### Effectif par examen

Examen	Effectif	Pourcentage
Baccalauréat général	187	59,36
Baccalauréat technologique	128	40,63
<b>Total</b>	<b>315</b>	<b>100</b>

### Moyenne par sexe

Examen	Moyenne	Ecart-type
F	12,55	3,26
M	10,50	3,73
<b>Total</b>	<b>11,52</b>	<b>3,49</b>

## Moyenne par examen

Examen	Moyenne	Ecart-type
Baccalauréat général	11,55	3,18
Baccalauréat technologique	11,50	3,80
<b>Total</b>	<b>11,52</b>	<b>3,49</b>

## Répartition des notes par sexe

Sexe	Moyenne < ou = 10	%	Moyenne > à 10	%	Moyenne > 15	%
F	3	1,74	11	7,69	2	5,55
M	169	98,25	132	92,30	34	94,44
<b>Total</b>	<b>172</b>	<b>100</b>	<b>107</b>	<b>100</b>	<b>36</b>	<b>100</b>

## Répartition des notes par sexe / effectif total présent

Sexe	Moyenne < ou = 10	%	Moyenne > à 10	%	Moyenne > 15	%
F + M	172	54,60	107	33,96	36	11,42

## 5. DANSE

### Effectif par sexe

Sexe	Effectif inscrit	Effectif absent	Effectif présent	Pourcentage / effectif présent
F	139	44	95	87,96 %
M	19	6	13	12,03 %
<b>Total</b>	<b>158</b>	<b>50</b>	<b>108</b>	<b>100</b>

### Effectif par examen

Examen	Effectif	Pourcentage
Baccalauréat général	83	76,85 %
Baccalauréat technologique	25	23,14 %
<b>Total</b>	<b>108</b>	<b>100</b>

### Moyenne par sexe

Examen	Moyenne	Ecart-type
F	12,68	3,01
M	16,60	2,65
<b>Total</b>	<b>14,64</b>	<b>2,83</b>

## Moyenne par examen

Examen	Moyenne	Ecart-type
Baccalauréat général	15,39	2,45
Baccalauréat technologique	13,89	3,22
<b>Total</b>	<b>14,64</b>	<b>2,83</b>

## Répartition des notes par sexe

Sexe	Moyenne < ou = 10	%	Moyenne > à 10	%	Moyenne > 15	%
F	29	90,62	66	86,84	38	92,68
M	3	9,37	10	13,15	3	7,31
<b>Total</b>	<b>32</b>	<b>100</b>	<b>35</b>	<b>100</b>	<b>41</b>	<b>100</b>

## Répartition des notes par sexe / effectif total présent

Sexe	Moyenne < ou = 10	%	Moyenne > à 10	%	Moyenne > 15	%
F + M	32	29,62	35	32,40	41	37,96

## Récapitulatif des notes obtenues dans l'enseignement facultatif : examen ponctuel terminal :

	INSCRITS	ABSENTS	PRESENTS	MOYENNE F + M	GAGNENT DES POINTS	%
VOILE	10	4	6	15,67 (M)	5	83,33%
NATATION DE DISTANCE	242	84	158 (72)	10,77	42	58,33%
JUDO	41	10	31	12,05	21	67,74%
TENNIS	152	37	115	6,37	23	20%
FOOTBALL	347	32	315	11,52	143	45,39%
DANSE	158	50	108	14,64	76	70,37%
<b>TOTAL</b>	<b>950</b>	<b>217</b>	<b>733</b>	<b>11,83</b>	<b>310</b>	<b>42,29%</b>

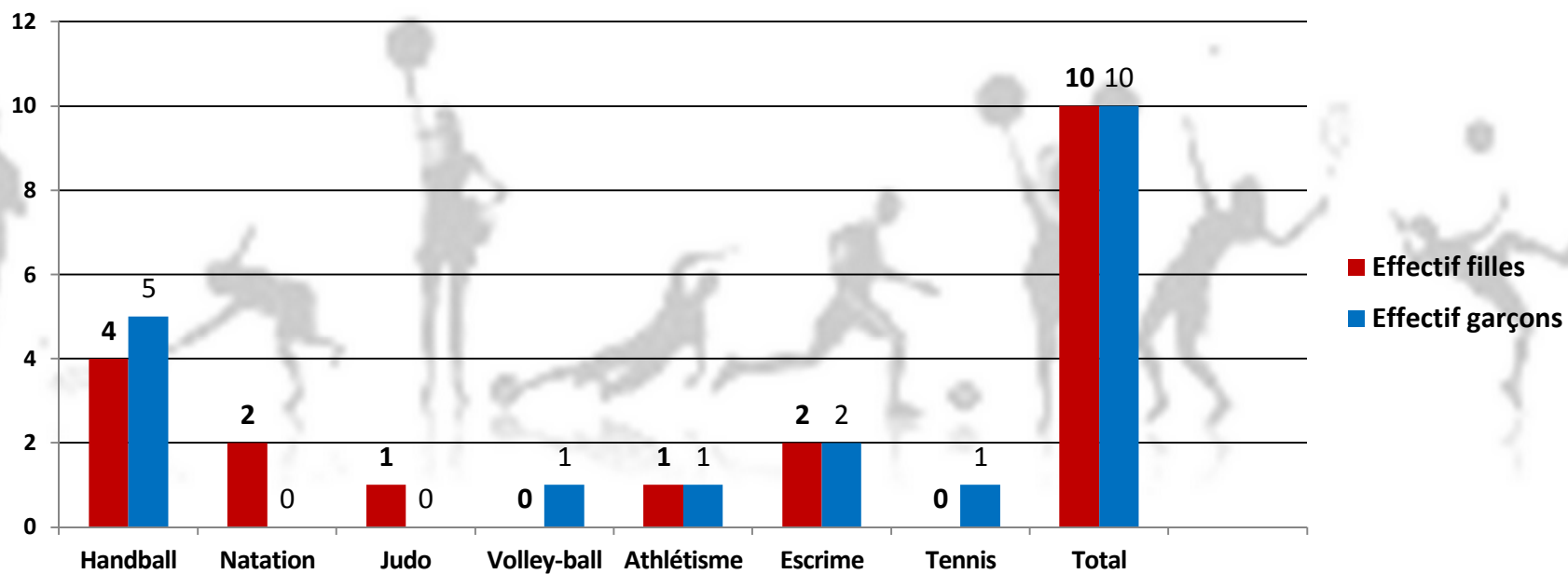
- La commission a analysé les résultats de **733** candidats dont **36% de filles** et **64% de garçons**.
- Le taux moyen d'absents aux épreuves d'option facultative est de **30%** avec des différences très importantes selon les APSA.
- Ne pas oublier que les épreuves impliquent **une réelle préparation durant l'année**, et une réflexion sur la pratique personnelle...

## 6. SPORTIF DE HAUT NIVEAU

### Effectif par sexe

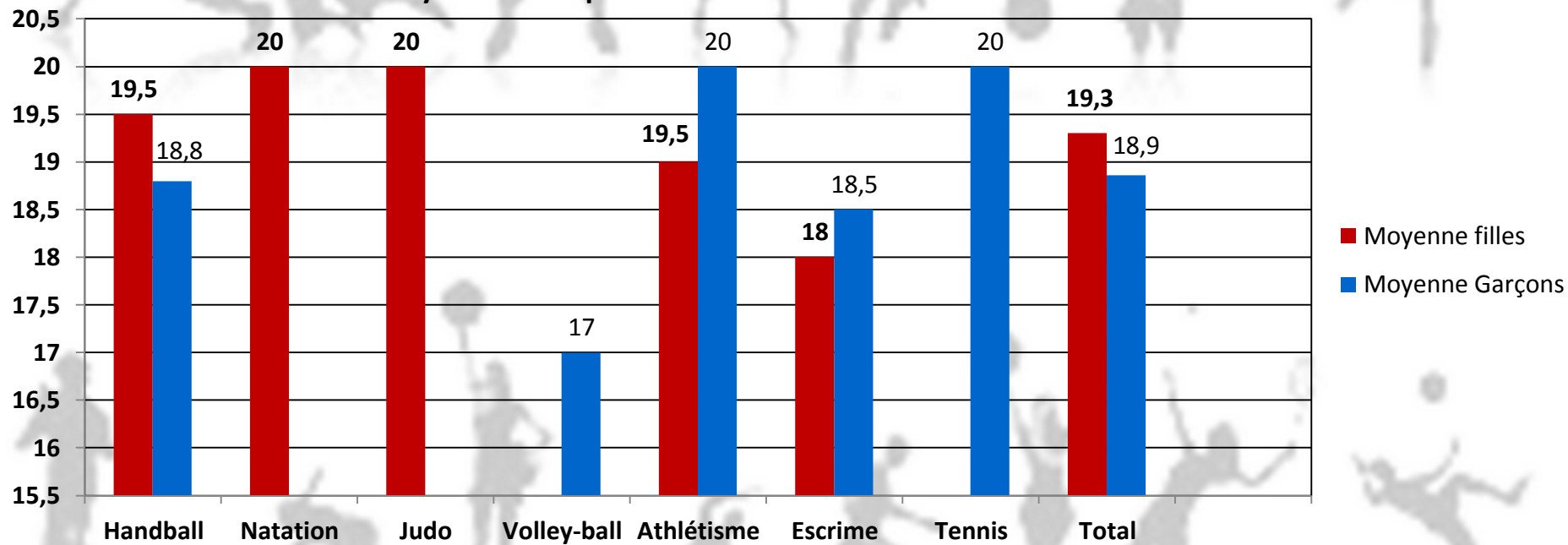
Sexe	Effectif inscrit	Effectif noté	Note > 10	% > 10	Moyenne
F	10	10	10	50	19,30
M	10	10	10	50	18,86
<b>Total</b>	<b>20</b>	<b>20</b>	<b>20</b>	<b>100</b>	<b>19,08</b>

### Nombre de sportifs de haut niveau notés





### Moyennes des sportifs de haut niveau



## ENSEIGNEMENT DE COMPLEMENT

Dans le cadre de l'enseignement de complément, seul **le lycée général et technologique Gerville Réache** (Basse-Terre) a proposé cet enseignement et la certification conformément au texte en vigueur.

### Effectif par sexe

Sexe	Effectif	Pourcentage
F	-	-
M	14	100
<b>Total</b>	<b>14</b>	<b>100</b>

### Moyenne par sexe

Sexe	Moyenne	Ecart-type
F	-	-
M	17	3,31
<b>Total</b>	<b>17</b>	<b>3,31</b>

## Répartition des notes par sexe

Sexe	Moyenne < ou = 10	%	Moyenne > à 10	%	Moyenne > 15	%
F	-	-	-	-	-	-
M	0	0	14	100	10	100
Total	0	100	4	100	10	100

## Répartition des notes par sexe / effectif total présent

Sexe	Moyenne < ou = 10	%	Moyenne > à 10	%	Moyenne > 15	%
M	0	100	4	28,57	10	71,42

A word cloud featuring various sports-related verbs in French. The words are arranged in a roughly rectangular shape and include: COURIR (run), GRIMPER (climb), SAUTER (jump), GLISSER (slide), NAGER (swim), JOUER (play), COOPÉRER (cooperate), MARQUER (mark), DANSER (dance), and LANCER (throw). The words are in different colors (green, orange, red, purple) and orientations (vertical, horizontal).

## 2. REFLEXIONS ET PRECONISATIONS POUR LA SESSION 2014

- **A destination des établissements :**

Pour les établissements dont **les écarts restent importants**, plusieurs pistes sont à envisager :

1. Revoir **le nombre et la composition des menus** afin de permettre aux filles de s'exprimer davantage.
2. Proposer encore plus d'activités de **la CP5** et veiller à ce que **la musculation ne reste pas majoritaire.**
3. **La notion de compétition** ne doit pas être prise en compte dans les activités de la **CP5**, car **l'écart fille garçons** est trop conséquent.
4. **Attention aux absences répétées** car le taux d'absences des filles aux épreuves pénalise leur moyenne (surtout dans la voie professionnelle).
5. Il faut rencontrer les enseignants d'établissements dont **la notation semble incohérente par rapport aux référentiels.**

### **3. LISTE DES EPREUVES ACADEMIQUES**

#### **a) Liste académique en CCF :**

- 80 m haies
- Kayak de mer
- Tennis
- Natation en mer
- Voile
- Sauvetage en mer

#### **b) Liste académique pour l'option facultative :**

- Football
- Danse (chorégraphie individuelle)

## 4. BILAN DE FONCTIONNEMENT DE LA COMMISSION ACADEMIQUE D'HARMONISATION

La commission académique présidée par l'IA-IPR d'EPS comporte **18 enseignants** :

- 9 membres, dont **4 femmes et 5 hommes** pour la voie professionnelle
- 9 membres également, dont **3 femmes et 6 hommes** pour la voie générale et technologique.

### • Voie professionnelle

Monsieur René-Jean COQUIN	LP CARNOT – Chargé de mission
Madame Isabelle MAGNAT	LP G. ARCHIMEDE
Monsieur Josy JOSEPH	LP B. JUMINER
Monsieur Philippe NICOLAS	LP L. DELGRES
Madame Lydia CORVO	LP P. LACAVE
Madame Martine PASCAL	LP A. ARRON
Monsieur Mathieu NICOLEAU	LPO BAIMBRIDGE
Madame Géraldine GUILLARD	LPO COEFFIN
Monsieur Pascal NESTOR	LPO COEFFIN

- **Voie générale et technologique**

Madame Gina SAINT-PHOR	LYCEE GERVILLE RÉACHE – Chargé de mission
Monsieur René-Jean COQUIN	LP CARNOT – Chargé de mission
Monsieur Eric FISCHER	LYCEE DES DROITS DE L'HOMME
Monsieur Tony LAGUERRE	LYCEE BAIMBRIDGE
Monsieur Guy BALOIS	LYCEE DE POIRIER DE GISSAC
Madame Brigitte LINDEN BOCK	LYCEE GERVILLE RÉACHE
Monsieur Nicolas SCHEFFLER	LYCEE JARDIN D'ESSAI
Madame Agnès CARTREAU	LYCEE RIVIERE DES PERES
Monsieur Bruno SAN ANTONIO	LYCEE NORD BASSE-TERRE

- Chaque commission s'est réunie deux fois. En **novembre 2012** pour la **validation des protocoles** et des **outils d'évaluation de l'option facultative**, puis en **juin 2013** pour l'**harmonisation des notes**.
- La commission d'harmonisation s'est appuyée sur des données issues de l'**application nationale EPSNET**. Elle a étudié les outils de notation concernant les épreuves et proposé une liste académique d'épreuve pour la session 2014.

- La commission remercie particulièrement M. l'IA-IPR pour son implication dans la gestion des différents dossiers. Sa participation a été incontournable dans la préparation des documents et données statistiques essentielles à l'harmonisation des notes, ainsi que la gestion de l'application EPSNET. La commission remercie aussi tous les enseignants pour leur travail, toujours très professionnel et efficace, d'appui aux établissements et d'organisation des épreuves.

Le chargé de mission,  
Responsable du suivi des examens

**René-Jean COQUIN**

**MERCI DE VOTRE ATTENTION**